

ریاست جمهوری
سازمان برنامه و بودجه
مرکز آمار ایران

قیمت فروش محصولات و هزینه خدمات کشاورزی
در مناطق روستایی کشور
پاییز ۱۳۹۶

مرکز آمار ایران



نشانه‌های نشریات مرکز آمار ایران	□
- آمار گردآوری نشده است.	-
آمار در دسترس نیست.	...
ذاتاً یا عملاً وجود ندارد.	∅
جمع و محاسبه غیر ممکن یا بی‌معنی است.	∞
رقم کمتر از نصف واحد است.	//
رقم (نسبت) ناچیز و قابل صرف‌نظر کردن است.	//
رقم غیر قطعی است.	×
رقم جنبه تخمینی دارد.	××
به دلیل حفظ محرمانگی، رقم قابل انتشار نیست.	⊙

اختلاف در سرجمع‌ها به علت سرراست کردن ارقام است. محاسبه نسبت‌ها و شاخص‌ها قبل از سرراست کردن ارقام صورت گرفته است.

پیشگفتار

توجه به توسعه کشاورزی برای رسیدن به خودکفایی از یک سو و وضع زندگی روستاییان و فراهم آوردن زمینه‌های رشد و رفاه بیش‌تر آنان از سوی دیگر، از جمله هدف‌های اصلی برنامه‌های توسعه اقتصادی - اجتماعی کشور بشمار می‌آید. اجرای این برنامه‌ها و بررسی‌های مربوط به آن‌ها، آگاهی کامل از قیمت محصولات و هزینه خدمات کشاورزی را ضروری می‌نماید. بدین منظور مرکز آمار ایران در اجرای وظایف قانونی خود برای تهیه شاخص‌های قیمت از سال ۱۳۵۳ هر ساله (به استثنای سال‌های ۱۳۶۰ و ۱۳۷۰) هم‌زمان با اجرای طرح آمارگیری از قیمت خرده‌فروشی کالاها و خدمات مورد مصرف خانوارهای روستایی، آمارگیری از قیمت فروش محصولات و هزینه خدمات کشاورزی را نیز انجام داده و نتایج آن را منتشر کرده است. طی این مدت با بهره‌گیری از تجارب گذشته، بررسی نیازهای آماری و استفاده از نظرات ارائه شده توسط سازمان‌های ذیربط و افراد صاحب‌نظر، تجدید نظر، تجدید نظرهای اساسی در نحوه جمع‌آوری اطلاعات و تعیین تعداد اقلام مورد آمارگیری انجام گرفته است. به‌طوری که اجرای طرح از سال ۱۳۵۳ تنها با جمع‌آوری قیمت ۱۸ قلم محصول و یک قلم خدمت کشاورزی آغاز شد، از سال ۱۳۷۷ با ۸۴ قلم محصول، ۱۰ قلم خدمت ماشینی و ۱۱ قلم خدمت نیروی انسانی ادامه یافت. در سال ۱۳۸۵ با افزایش اقلام آمارگیری، پوشش محصولات و خدمات، شکل مطلوب‌تری به خود گرفت به‌طوری که نشریه حاضر شامل اطلاعات مربوط به ۱۰۰ قلم محصول (زراعی، باغی و دامی)، ۱۰ قلم خدمت ماشینی و ۱۱ قلم خدمت نیروی انسانی می‌باشد که این اطلاعات از مراجعه به آبدی‌های نمونه در هر دوره آمارگیری به دست آمده است. نشریه حاضر نتایج حاصل از اجرای آمارگیری در فصل پاییز سال ۱۳۹۶ است که با مراجعه به آبدی‌های نمونه در دوره آمارگیری به دست آمده است. امید است که این اطلاعات ابزار مناسبی را برای انجام بررسی‌ها، برنامه‌ریزی‌های اقتصادی و تصمیم‌گیری‌های اجرایی، فراهم سازد. اعلام نظر و رهنمودهای پژوهشگران و دیگر علاقه‌مندان، در رفع نارسایی‌ها و بهبود کیفیت این طرح، مؤثر و موجب امتنان خواهد بود.

مرکز آمار ایران لازم می‌داند از تمامی همکاران استانداری استان‌ها و مطلعین محلی که در اجرای این آمارگیری صمیمانه تلاش کرده‌اند سپاسگزاری نماید.



فهرست مندرجات

صفحه	عنوان
۹.....	مقدمه
۱۱.....	تعاریف و کلیات طرح
۱۴.....	گزیده یافته‌ها
۲۱.....	نمودارهای منتخب
۳۳.....	جداول آماری

مقدمه

کشاورزی از دیرباز پیوسته اهمیت بسزایی داشته است. زیرا از یک سو مواد غذایی مورد نیاز جامعه از فعالیت این بخش تأمین می‌شود و از سوی دیگر مهم‌ترین منبع تأمین مواد اولیه صنایع غذایی بشمار رفته است. از جهت اشتغال نیز سهم قابل توجهی از نیروی انسانی جامعه در رده‌های مختلف فعالیت‌های بخش کشاورزی مشغول به کار می‌باشند. در حال حاضر کشاورزی در کشور ما محور توسعه اقتصادی قرار گرفته و توجه مسئولان و برنامه‌ریزان به آن معطوف شده است.

وجود آمار و اطلاعات بهنگام از فعالیت‌های مختلف بخش کشاورزی، ابزار اساسی برنامه‌ریزی و ارزیابی پیشرفت فعالیت‌ها و اقدام‌های انجام شده به حساب می‌آید و در این میان اطلاعات مربوط به قیمت فروش محصولات و هزینه خدمات کشاورزی نقش اساسی دارد. هر محصول کشاورزی هنگام گذر از مرحله تولید تا مصرف نهایی به علت تأثیر عوامل متعدد قیمت‌های متفاوتی پیدا می‌کند که در اصطلاح قیمت سرخرمن، قیمت عمده‌فروشی، قیمت خرده‌فروشی نامیده می‌شود. به منظور دستیابی به قیمتی که فقط ناشی از فعالیت‌های کشاورزی باشد لازم است تأثیر عواملی نظیر هزینه‌های حمل و نقل، انبارداری، سود واسطه‌ها و ... حذف شود. بدین جهت است که مرکز آمار ایران با تهیه طرح "قیمت فروش محصولات و هزینه خدمات کشاورزی" نسبت به جمع‌آوری اطلاعات موردنظر اقدام می‌نماید.

اطلاعات به دست آمده از انجام این فعالیت کاربردهای متنوعی دارد که برخی از آن‌ها به شرح زیر است:

- تهیه شاخص قیمت تولیدکننده بخش کشاورزی.
- استفاده در برآورد ارزش تولید محصولات کشاورزی.
- بررسی تفاوت بین قیمت فروش (سرخرمن) با قیمت عمده‌فروشی و قیمت خرده‌فروشی (قیمت مصرف‌کننده) محصولات کشاورزی.

نتایج آمارگیری فصل پاییز سال ۱۳۹۶ در نشریه حاضر دارای چهار بخش است:

- بخش اول: تعاریف و کلیات طرح
- بخش دوم: گزیده یافته‌ها
- بخش سوم: نمودارها
- بخش چهارم: جداول متوسط فصلی قیمت فروش محصولات و متوسط فصلی هزینه خدمات کشاورزی به تفکیک استان

بخش اول - تعاریف و کلیات طرح

الف - تعاریف

قیمت فروش محصول

قیمت فروش در این طرح عبارت است از متوسط قیمت فروش یک کیلوگرم از هر یک از محصولات کشاورزی در زمان معمول حداکثر برداشت آن که توسط کشاورزان در آبادی نمونه تولید شده باشد این قیمت را در اصطلاح قیمت سرخرمن می‌نامند.

ویژگی‌های قیمت فروش محصولات

قیمت‌های مورد نظر در این طرح چه در خصوص محصولات و چه در مورد هزینه خدمات کشاورزی قیمت‌های عملی و قطعی (نقدی یا جنسی) است.

با توجه به موارد فوق از جمع‌آوری مظنه قیمت، قیمت نوبرانه و قیمت محصولات پیش فروش شده خودداری شده است. قیمت فروش محصولاتی که در آبادی نمونه تولید اما خارج از آن به فروش رسیده پس از کسر هزینه‌های حمل و نقل و دلالی منظور شده است.

محصولات کشاورزی به صورتی که حاصل فعالیت کشاورزی است قیمت‌گیری شده‌اند مگر در مواردی که محصول در عرف پس از تغییر شکل، فروخته شود.

قیمت محصولاتی که بعد از زمان معمول حداکثر برداشت، مدتی انبار شده و سپس به فروش رسیده‌اند، سؤال نشده است. در این طرح قیمت، مقدار تولید و مقدار فروش غیر دولتی محصولات کشاورزی سؤال شده است و علاوه بر آن، قیمت و مقدار فروش پنج محصول: گندم، آفتابگردان روغنی، سویا، پنبه (وش) و سیب‌زمینی به ارگان‌های دولتی (سازمان مرکزی تعاون روستایی، سازمان پنبه و دانه‌های روغنی و کارخانجات دولتی پنبه پاک‌کنی و ...) نیز جداگانه در آبادی‌های نمونه پرسش شده است. در این آمارگیری قیمت فروش بسته به مورد برحسب "کیلوگرم - ریال"، "مثقال - ریال" و "رأس - ریال" پرسش شده است. هزینه خدمات کشاورزی برحسب واحد سطح متریک (هکتار) در آبادی نمونه سؤال می‌شود. دستمزد کارگر کشاورزی نیز برحسب نفر "روز کار - ریال" سؤال و درج شده است.

هزینه خدمات کشاورزی

هزینه انجام خدمات ماشینی و دستمزد کارگران کشاورزی شامل وجه نقد بوده و در مواردی که به جای تمام یا قسمتی از آن غذا یا سهمی از محصول داده شده باشد، ارزش ریالی آن به قیمت روز پرداخت، برآورد و به وجه نقد اضافه شده است. در این آمارگیری در هر دوره مراجعه، هزینه انجام یک بار هر یک از خدمات کشاورزی (۱۰ قلم) به تفکیک زمین‌های آبی^(۱) و دیم^(۲) و نیز دستمزد یک روز کارگر کشاورزی (۱۱ قلم) سؤال شده است.

(۱) زمین‌های آبی: منظور زمین‌هایی است که زراعت انجام شده در آن آبیاری می‌شود و در عرف محلی آن را به نام زراعت آبی می‌شناسند.

(۲) زمین‌های دیم: منظور زمین‌هایی است که زراعت انجام شده در آن معمولاً آبیاری نمی‌شود و در عرف محلی آن را به نام زراعت دیم می‌شناسند.

ب - کلیات طرح

۱- هدف

محاسبه متوسط فصلی قیمت فروش محصولات و هزینه خدمات کشاورزی در مناطق روستایی کشور به تفکیک استان

۲- جامعه آماری

جامعه آماری این طرح عبارت است از تمامی آبادی‌های طرح سرشماری عمومی کشاورزی سال ۱۳۹۳.

۳- واحد آماری

از میان آبادی‌های مذکور، آبادی که دارای بیشترین مقدار فروش محصول در هر استان، بر اساس محاسبات انجام گرفته در مرکز بودند به عنوان واحد آماری انتخاب شده است.

۴- زمان آمارگیری

با توجه به زمان حداکثر برداشت محصول در فصل پاییز، زمان آمارگیری یکم تا بیستم دیماه می‌باشد.

۵- چگونگی اجرای آمارگیری

به منظور جمع‌آوری قیمت فروش محصولات و هزینه خدمات عمده کشاورزی، پرسشنامه‌ای شامل ۱۰۰ قلم محصول^(۱)، ۱۰ قلم خدمت ماشینی و ۱۱ قلم خدمت کارگر کشاورزی به همراه راهنمای آمارگیری و بازبینی آن‌ها تهیه شد که پس از برگزاری سمینارهای آموزشی با مراجعه آمارگیران به آبادی‌های نمونه و پرسش از مطلعین محلی در زمان آمارگیری تکمیل شده است.

۶- کنترل و بازبینی فنی پرسشنامه‌ها

پرسشنامه‌های تکمیل شده از آبادی‌های نمونه در هر دوره پس از بازبینی کارشناسان مربوط در استان‌ها و اطمینان از صحت آن‌ها، به مرکز آمار ایران ارسال و استخراج ماشینی طرح در قالب جدول‌های نهایی مربوط انجام می‌گیرد.

۶- فرمول‌های برآورد

قیمت محصول v در آبادی f در استان p در فصل s برای نوع b برابر است با:

$Pvfpsb$

(۱۲۶ و ... و ۲ و ۱ $v=$)

(m و ... و ۲ و ۱ $f=$)

(۳۰ و ... و ۲ و ۱ $p=$)

(۴ و ۳ و ۲ و ۱ $s=$)

($u < 4$ تا $u = 1$ $b=$)

که در آن:

v : اندیس شمارنده محصول یا خدمت

f : اندیس شمارنده تعداد آبادی‌های دارای اطلاع

p : کد استان

s : کد فصل

b : اندیس نوع محصول

(^۱) شامل محصولات کشاورزی و انواع دام و فراورده‌های دامی است.

۶-۱ محاسبه متوسط قیمت محصول یا خدمت v در آبادی f در استان p در فصل s ام

$$P_{vfps} = \frac{\sum_{b=1}^u P_{vfps} \cdot W_{vfpsb}}{\sum_{b=1}^u W_{vfpsb}}$$

که در این فرمول W_{vfpsb} برابر است با کل مقدار فروش محصول یا کل هزینه خدمت v از نوع b ام در آبادی f در استان p در فصل s ام

۶-۲ محاسبه متوسط قیمت محصول یا خدمت v در استان p در فصل s ام

$$P_{vfps} = \frac{\sum_{f=1}^m P_{vfps} \cdot W_{vfps}}{\sum_{f=1}^m W_{vfps}}$$

$$W_{vfps} = \sum_{b=1}^u W_{vfpsb}$$

که در این فرمول:

۶-۳ محاسبه متوسط قیمت محصول یا خدمت v در فصل s ام در کل کشور

$$P_{vp} = \frac{\sum_{p=1}^{31} P_{vps} \cdot W_{vps}}{\sum_{p=1}^{31} W_{vps}}$$

که در این فرمول:

$$W_{vps} = \sum_{f=1}^m W_{vfps}$$

مرکز آمار ایران

بخش دوم - گزیده یافته‌ها^(۱)

الف- محصولات کشاورزی

۱- غلات

۱-۱- ذرت دانه‌ای

قیمت فروش یک کیلوگرم ذرت دانه‌ای در پاییز سال ۱۳۹۶ در کل کشور ۱۰۵۸۹ ریال بوده است که استان قزوین با ۱۱۰۰۰ ریال بیشترین و استان لرستان با ۵۷۱۴ ریال کمترین قیمت فروش را در کل کشور داشته‌اند. قیمت فروش این محصول در پاییز سال ۹۶ نسبت به فصل مشابه سال ۹۵ به میزان ۴/۶ درصد افزایش داشته است.

۱-۲- برنج

در فصل پاییز سال ۱۳۹۶ قیمت فروش یک کیلوگرم برنج در کل کشور ۱۰۰۶۴۱ ریال بوده است. استان قزوین با ۱۰۶۸۹۸ ریال بیشترین و استان گلستان با ۷۶۷۷۶ ریال کمترین قیمت فروش را داشته‌اند. قیمت فروش این محصول نسبت به فصل مشابه سال ۹۵ به میزان ۶/۰ درصد افزایش داشته است.

۱-۳- شلتوک

در پاییز سال ۱۳۹۶ قیمت فروش یک کیلوگرم شلتوک در کل کشور ۴۳۸۹۹ ریال بوده است. استان کهگیلویه و بویراحمد با ۵۴۴۶۵ ریال بیشترین و استان زنجان با ۲۸۴۱۲ ریال کمترین قیمت فروش را در کل کشور داشته‌اند. قیمت فروش این محصول نسبت به فصل مشابه سال ۹۵ معادل ۱۲/۶ درصد افزایش داشته است.

۲- حبوبات

۲-۱- لوبیا قرمز

قیمت فروش یک کیلوگرم لوبیا قرمز در پاییز سال ۱۳۹۶ در کل کشور ۵۲۲۱۵ ریال بوده است که استان قم با ۶۶۳۳۳ ریال بیشترین و استان همدان با ۴۴۲۲۲ ریال کمترین قیمت فروش را در کل کشور داشته‌اند. قیمت فروش این محصول نسبت به پاییز سال ۹۵ معادل ۶/۳ درصد افزایش داشته است.

۲-۲- لوبیا چیتی

در پاییز ۱۳۹۶ قیمت فروش یک کیلوگرم لوبیا چیتی در کل کشور به رقم ۷۹۱۱۴ ریال رسید که استان گلستان با ۸۶۰۴۲ ریال بیشترین و استان ایلام با ۵۹۴۰۴ ریال کمترین قیمت فروش را در کل کشور داشته است. قیمت فروش این محصول نسبت به پاییز سال ۹۵ معادل ۴۲/۰ درصد افزایش داشته است.

(۱) عنوان‌ها "متوسط قیمت فروش سرخرمن"، "متوسط هزینه" و "متوسط دستمزد" به ترتیب به صورت "قیمت فروش"، "هزینه" و "دستمزد" خلاصه شده‌اند.

۳- دانه‌های روغنی

۳-۱- کنجد

در پاییز سال ۱۳۹۶ قیمت فروش یک کیلوگرم کنجد در کل کشور ۵۸۶۰۱ ریال بوده است. استان مازندران با ۱۲۷۳۳۴ ریال بیشترین و استان کرمان با ۴۰۱۴۰ ریال کمترین قیمت فروش در کل کشور را داشته‌اند. قیمت فروش این محصول در پاییز ۱۳۹۶ نسبت به فصل مشابه سال ۹۵ معادل ۸/۹ درصد افزایش داشته است.

۳-۲- زیتون

در پاییز سال ۱۳۹۶ قیمت فروش یک کیلوگرم زیتون در کل کشور ۴۹۲۲۳ ریال بوده است. استان قزوین با ۶۲۸۲۷ ریال بیشترین و استان ایلام با ۳۰۰۰۰ ریال کمترین قیمت فروش در کل کشور را داشته‌اند. قیمت فروش این محصول در پاییز ۱۳۹۶ نسبت به فصل مشابه سال ۹۵ معادل ۲۲/۱ درصد افزایش داشته است.

۴- محصولات لیفی

۴-۱- پنبه (وش)

در پاییز سال ۱۳۹۶ قیمت فروش یک کیلوگرم پنبه (وش) در کل کشور ۲۹۹۳۰ ریال بوده است. استان فارس با ۳۴۲۵۵ ریال بیشترین و استان اصفهان با ۲۵۰۰۰ ریال کمترین قیمت فروش در کل کشور را داشته‌اند. قیمت فروش این محصول نسبت به فصل مشابه سال ۹۵ معادل ۱/۵ درصد کاهش داشته است.

۵- محصولات جالیزی

۵-۱- هندوانه

در پاییز سال ۱۳۹۶ قیمت فروش یک کیلوگرم هندوانه در کل کشور ۵۴۷۰ ریال بوده است. استان بوشهر با ۸۹۰۹ ریال بیشترین و استان فارس با ۲۰۴۲ ریال کمترین قیمت فروش را در کل کشور داشته‌اند. قیمت فروش این محصول نسبت به فصل مشابه سال ۹۵ معادل ۲۳/۲ درصد افزایش داشته است.

۵-۲- خربزه

در فصل مورد بررسی قیمت فروش یک کیلوگرم خربزه در کل کشور ۴۰۶۹ ریال بوده است. استان مرکزی با ۴۳۳۱ ریال بیشترین و استان زنجان با ۳۸۷۶ ریال کمترین قیمت فروش را در کل کشور داشته‌اند. قیمت فروش این محصول در پاییز سال ۹۶ نسبت به فصل مشابه سال ۹۵ معادل ۲۳/۴ درصد کاهش داشته است.

۵-۳- خیار

در پاییز سال ۱۳۹۶ قیمت فروش یک کیلوگرم خیار در کل کشور ۱۲۵۸۶ ریال بوده است. استان مرکزی با ۱۶۴۲۹ ریال بیشترین و استان خوزستان با ۵۶۰۴ ریال کمترین قیمت فروش را در کل کشور داشته‌اند. قیمت فروش خیار نسبت به فصل پاییز سال ۹۵ افزایش ۱۱/۶ درصدی داشته است.

۶- سبزیجات

۶-۱- سیب زمینی

در پاییز سال ۱۳۹۶ قیمت فروش یک کیلوگرم سیب زمینی در کل کشور ۶۱۵۸ ریال بوده است. استان کرمان با ۱۰۸۳۳ ریال بیشترین و استان آذربایجان غربی با ۵۳۵۰ ریال کمترین قیمت فروش را در کل کشور داشته‌اند. قیمت فروش این محصول در پاییز سال ۱۳۹۶ نسبت به سال ۹۵ معادل ۴۳/۶ درصد افزایش داشته است.

۶-۲- گوجه فرنگی

در پاییز سال ۱۳۹۶ قیمت فروش یک کیلوگرم گوجه فرنگی در کل کشور ۴۹۶۲ ریال بوده است. بالاترین قیمت فروش را استان خراسان رضوی با ۲۰۰۰۰ ریال و پایین‌ترین قیمت فروش را استان زنجان با ۴۴۰۲ ریال داشته‌اند. قیمت فروش این محصول در پاییز سال ۱۳۹۶ نسبت به فصل مشابه سال ۹۵ معادل ۳۱/۳ درصد افزایش داشته است.

۶-۳- بادمجان

در پاییز سال ۱۳۹۶ قیمت فروش یک کیلوگرم بادمجان در کل کشور ۷۱۳۷ ریال بوده است. استان خوزستان با ۱۴۳۳۹ ریال بالاترین و استان لرستان با ۳۷۵۰ ریال پایین‌ترین قیمت فروش را در کل کشور داشته‌اند. قیمت فروش این محصول نسبت به پاییز سال ۹۵ معادل ۲۶/۰ درصد افزایش داشته است.

۶-۴- پیاز

در فصل مورد بررسی قیمت فروش یک کیلوگرم پیاز در کل کشور ۸۴۳۱ ریال بوده است. استان مرکزی با ۱۴۴۵۱ ریال بالاترین قیمت فروش و استان قم با ۶۵۰۰ ریال پایین‌ترین قیمت فروش را در کل کشور داشته‌اند. قیمت فروش این محصول در پاییز ۱۳۹۶ نسبت به فصل مشابه سال ۹۵ معادل ۵۲/۵ درصد افزایش نشان می‌دهد.

۷- محصولات علوفه‌ای

۷-۱- یونجه

در فصل پاییز سال ۱۳۹۶ قیمت فروش یک کیلوگرم یونجه در کل کشور ۸۸۵۹ ریال بوده است. استان خراسان شمالی با ۱۰۱۴۰ ریال بیشترین و استان خوزستان با ۲۴۶۰ ریال کمترین قیمت فروش در کل کشور را داشته‌اند. قیمت فروش این محصول نسبت به پاییز سال ۹۵ معادل ۲۴/۶ درصد افزایش داشته است.

۷-۲- ذرت علوفه‌ای

در پاییز سال ۱۳۹۶ قیمت فروش یک کیلوگرم ذرت علوفه‌ای در کل کشور ۱۸۱۸ ریال بوده است. استان زنجان با ۲۵۳۸ ریال بیشترین و استان کرمان با ۱۱۵۰ ریال کمترین قیمت فروش در کل کشور را داشته‌اند. قیمت فروش این محصول در پاییز ۱۳۹۶ نسبت به فصل مشابه سال ۹۵ معادل ۱۵/۸ درصد افزایش داشته است.

۸- میوه‌های هسته‌دار

۸-۱- انار

در پاییز سال ۱۳۹۶ قیمت فروش یک کیلوگرم انار در کل کشور ۱۹۸۲۲ ریال بوده است. استان کرمان با ۴۰۳۵۸ ریال بیشترین و استان گیلان با ۸۳۰۰ ریال کمترین قیمت فروش را در کل کشور داشته‌اند. قیمت فروش انار نسبت به فصل مشابه سال ۹۵ افزایشی معادل ۲۲/۹ درصد افزایش داشته است.

۹- میوه‌های دانه‌دار

۹-۱- سیب‌درختی

قیمت فروش یک کیلوگرم سیب‌درختی در پاییز سال ۱۳۹۶ در کل کشور ۱۳۱۹۵ ریال بوده است. استان یزد با ۳۰۰۰۰ ریال و استان فارس با ۵۹۶۰ ریال به ترتیب بالاترین و پایین‌ترین قیمت فروش را در کل کشور داشته‌اند. قیمت فروش این محصول در پاییز سال ۹۶ نسبت به فصل مشابه سال ۹۵ معادل ۴/۳ درصد کاهش داشته است.

۹-۲- انگور

در پاییز سال ۱۳۹۶ قیمت فروش یک کیلوگرم انگور در کل کشور ۱۳۸۱۱ ریال بوده است. استان اردبیل با ۲۳۸۴۶ ریال بیشترین و استان فارس با ۸۶۸۴ ریال کمترین قیمت فروش را در کل کشور داشته‌اند. قیمت فروش این محصول نسبت به پاییز سال ۹۵ معادل ۲۲/۱ درصد افزایش داشته است.

۱۰- مرکبات

۱۰-۱- پرتقال

در پاییز سال ۱۳۹۶ قیمت فروش یک کیلوگرم پرتقال در کل کشور ۸۷۱۷ ریال بوده است. استان فارس با ۲۸۲۴۲ ریال بیشترین و استان مازندران با ۸۲۵۳ ریال کمترین قیمت فروش را در کل کشور داشته‌اند. قیمت فروش این محصول در پاییز ۹۶ نسبت به فصل مشابه سال ۹۵ معادل ۳۴/۴ درصد کاهش داشته است.

۱۰-۲- نارنگی

در پاییز سال ۱۳۹۶ قیمت فروش یک کیلوگرم نارنگی در کل کشور ۱۰۴۳۰ ریال بوده است. استان کرمان با ۱۵۴۵۶ ریال بیشترین و استان گلستان با ۸۹۹۹ ریال کمترین قیمت فروش در کل کشور را داشته‌اند. قیمت فروش این محصول در پاییز ۱۳۹۶ نسبت به فصل مشابه سال ۹۵ معادل ۱۳/۷ درصد افزایش داشته است.

مرکز آمار ایران

ب - دام و فراورده‌های دامی

۱- دام

۱-۱- گوسفند و بره زنده پرواری

در فصل مورد بررسی قیمت فروش یک کیلوگرم گوسفند و بره به صورت زنده در کل کشور ۱۶۰۱۱۶ ریال بوده است. استان یزد با ۱۷۶۷۵۳ ریال بالاترین و استان کهگیلویه و بویراحمد با ۱۳۷۲۹۰ ریال پایین‌ترین قیمت فروش را در کل کشور داشته‌اند. قیمت فروش این محصول در فصل پاییز ۹۶ نسبت به فصل مشابه سال ۹۵ به میزان ۲۴/۷ درصد افزایش داشته است.

۱-۲- گاو کمتر از دو سال پرواری

در پاییز سال ۱۳۹۶ قیمت فروش یک کیلوگرم گاو کمتر از دو سال پرواری به صورت زنده در کل کشور ۱۳۷۱۴۶ ریال بوده است. استان زنجان با ۱۵۳۵۱۹ ریال بیشترین و استان هرمزگان با ۱۱۴۷۷۱ ریال کمترین قیمت فروش را در کل کشور داشته‌اند. قیمت فروش این محصول نسبت به پاییز سال ۹۵ معادل ۱۵/۱ درصد افزایش داشته است.

۲- فرآورده های دامی

۲-۱- شیر گوسفند (چرخ نکرده)

در پاییز سال ۱۳۹۶ قیمت فروش یک کیلوگرم شیر گوسفند به صورت چرخ نکرده در کل کشور ۲۸۰۳۲ ریال بوده است که نسبت به پاییز سال ۹۵ افزایشی معادل ۹/۳ درصد داشته است. استان البرز با ۵۵۵۸۰ ریال بالاترین و استان سیستان و بلوچستان با ۱۷۵۲۴ ریال پایین‌ترین قیمت فروش را در کل کشور داشته‌اند.

۲-۲- شیر گاو (چرخ نکرده)

در پاییز سال ۱۳۹۶ قیمت فروش یک کیلوگرم شیر گاو در کل کشور ۱۱۸۸۰ ریال بوده است که نسبت به فصل مشابه سال ۹۵ افزایش ۴/۴ درصدی داشته است. استان بوشهر با ۲۵۸۵۷ ریال بالاترین و استان آذربایجان غربی با ۹۴۷۵ ریال پایین‌ترین قیمت فروش را در کل کشور داشته‌اند.

ج - خدمات کشاورزی

۱- خدمات ماشینی

۱-۱- شخم زمین زراعی آبی با تراکتور

در پاییز سال ۱۳۹۶ هزینه یک‌بار شخم یک هکتار زمین زراعی آبی با تراکتور در کل کشور ۱۴۶۶۳۱۸ ریال بوده است. استان اصفهان با ۳۳۲۳۲۴۲ ریال و استان ایلام با ۹۴۲۷۴۰ ریال به ترتیب بیشترین و کمترین هزینه انجام این خدمت را در کل کشور داشته‌اند. هزینه انجام این خدمت نسبت به فصل مشابه سال ۹۵ معادل ۹/۱ درصد افزایش داشته است.

۱-۲- شخم زمین زراعی دیم با تراکتور

در فصل مورد بررسی هزینه یک‌بار شخم یک هکتار زمین زراعی دیم با تراکتور در کل کشور ۱۰۹۸۸۵۹ ریال بوده است. استان مازندران با ۳۴۱۲۱۶۲ ریال و استان خراسان شمالی با ۸۰۵۱۱۶ ریال به ترتیب بیشترین و کمترین هزینه انجام این خدمت را در کل کشور داشته‌اند. هزینه این خدمت نسبت به فصل مشابه سال ۹۵ معادل ۹/۵ درصد افزایش داشته است.

۳-۱- دیسک زمین آبی با تراکتور

در پاییز سال ۱۳۹۶ هزینه یک‌بار دیسک یک هکتار زمین زراعی آبی با تراکتور در کل کشور ۶۶۲۰۷۱ ریال بوده است. استان گیلان با ۲۹۲۳۰۷۷ ریال و استان قم با ۳۱۴۸۲۶ ریال به ترتیب بیشترین و کمترین هزینه این خدمت را در کل کشور داشته‌اند. هزینه انجام این خدمت نسبت به فصل مشابه سال ۹۵ معادل ۹/۹ درصد افزایش داشته است.

۴-۱- دیسک زمین دیم با تراکتور

در فصل مورد بررسی هزینه یک‌بار دیسک یک هکتار زمین زراعی دیم با تراکتور در کل کشور ۵۸۴۰۲۸ ریال بوده است. استان کهگیلویه و بویراحمد با ۱۰۹۱۶۶۷ ریال و استان خراسان رضوی با ۳۴۵۸۳۳ ریال به ترتیب بیشترین و کمترین هزینه انجام این خدمت را در کل کشور داشته‌اند. هزینه انجام این خدمت نسبت به فصل مشابه سال ۹۵ معادل ۱۳/۸ درصد افزایش داشته است.

۲- خدمات نیروی انسانی

۲-۱- کارگر میوه‌چین (مرد)

در پاییز سال ۱۳۹۶ دستمزد روزانه یک نفر کارگر میوه‌چین مرد در کل کشور ۵۱۸۲۸۴ ریال بوده است. استان کرمانشاه با ۷۷۸۶۹۳ ریال و استان خراسان جنوبی با ۳۱۵۱۱۲ ریال به ترتیب بالاترین و پایین‌ترین سطح دستمزد را در کل کشور داشته‌اند. سطح این دستمزد نسبت به فصل مشابه سال ۹۵ معادل ۳/۵ درصد افزایش داشته است.

۲-۲- کارگر میوه‌چین (زن)

در فصل مورد بررسی دستمزد روزانه یک نفر کارگر میوه‌چین زن در کل کشور ۴۲۹۱۴۶ ریال بوده است. استان کهگیلویه و بویراحمد با ۵۹۶۱۵۴ و استان خراسان جنوبی با ۲۴۲۳۹۰ ریال به ترتیب بالاترین و پایین‌ترین سطح دستمزد را در کل کشور داشته‌اند. سطح این دستمزد نسبت به فصل مشابه سال ۹۵ معادل ۱۷/۹ درصد افزایش داشته است.

۲-۳- دروگر غلات (مرد)

در پاییز سال ۱۳۹۶ دستمزد روزانه یک نفر کارگر دروگر غلات مرد در کل کشور ۵۳۶۵۲۱ ریال بوده است. استان آذربایجان شرقی با ۶۸۲۶۰۹ ریال و استان گلستان با ۳۷۶۹۵۲ ریال به ترتیب بالاترین و پایین‌ترین سطح دستمزد را در کل کشور داشته‌اند. سطح این دستمزد نسبت به فصل مشابه سال ۹۵ تغییر محسوسی نداشته است.

۲-۴- کارگر وجین‌کار و تنک‌کار (مرد)

در پاییز سال ۱۳۹۶ دستمزد روزانه یک نفر کارگر وجین‌کار و تنک‌کار مرد در کل کشور ۴۷۲۵۹۱ ریال بوده است. استان کهگیلویه و بویراحمد با ۶۸۶۶۶۷ ریال و استان گلستان با ۳۱۹۷۳۷ ریال به ترتیب بالاترین و پایین‌ترین سطح دستمزد را در کل کشور داشته‌اند. سطح این دستمزد نسبت به فصل مشابه سال ۹۵ معادل ۷/۴ درصد کاهش داشته است.

۲-۵- کارگر وجین‌کار و تنک‌کار (زن)

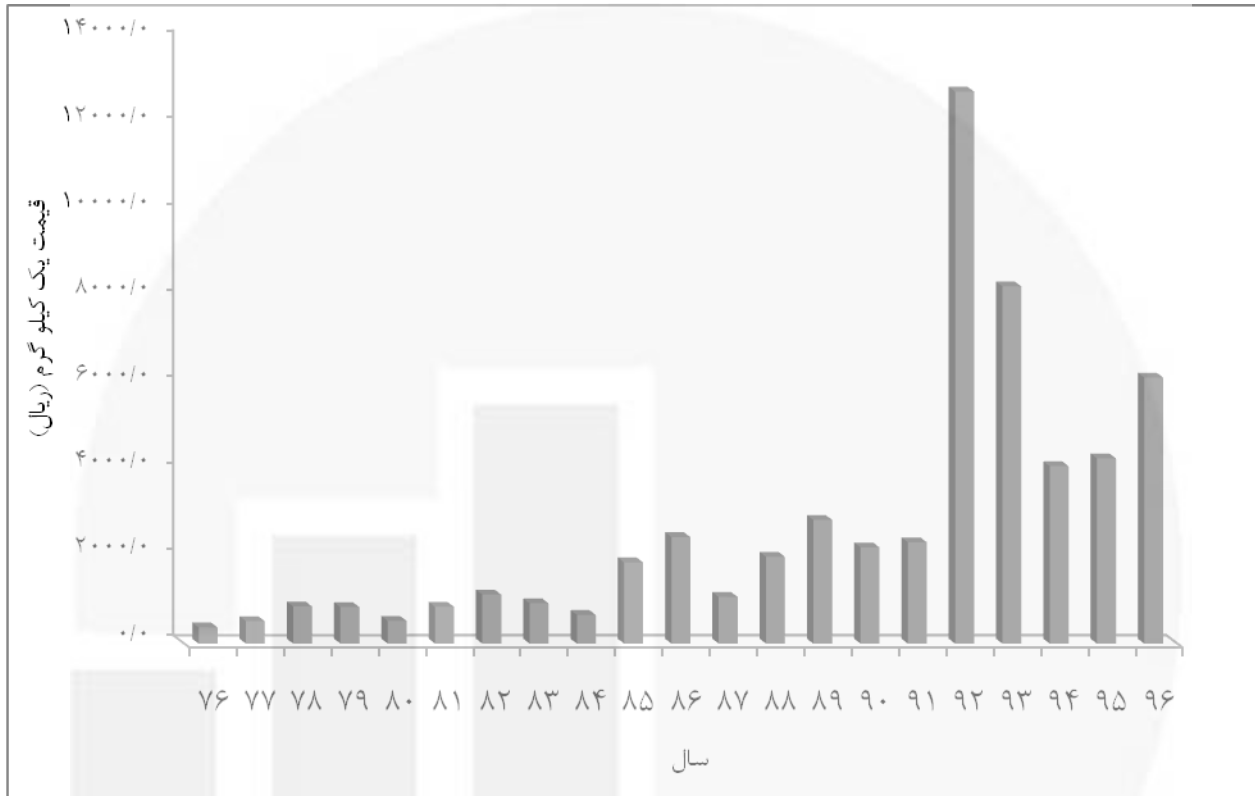
در فصل مورد بررسی دستمزد روزانه یک نفر کارگر وجین‌کار و تنک‌کار زن در کل کشور ۳۴۵۹۶۵ ریال بوده است. استان تهران با ۴۸۴۶۱۵ ریال و استان گلستان با ۲۴۵۶۷۳ ریال به ترتیب بالاترین و پایین‌ترین سطح دستمزد را در کل کشور داشته‌اند. سطح این دستمزد نسبت به فصل پاییز سال ۹۵ معادل ۱۸/۲ درصد افزایش داشته است.



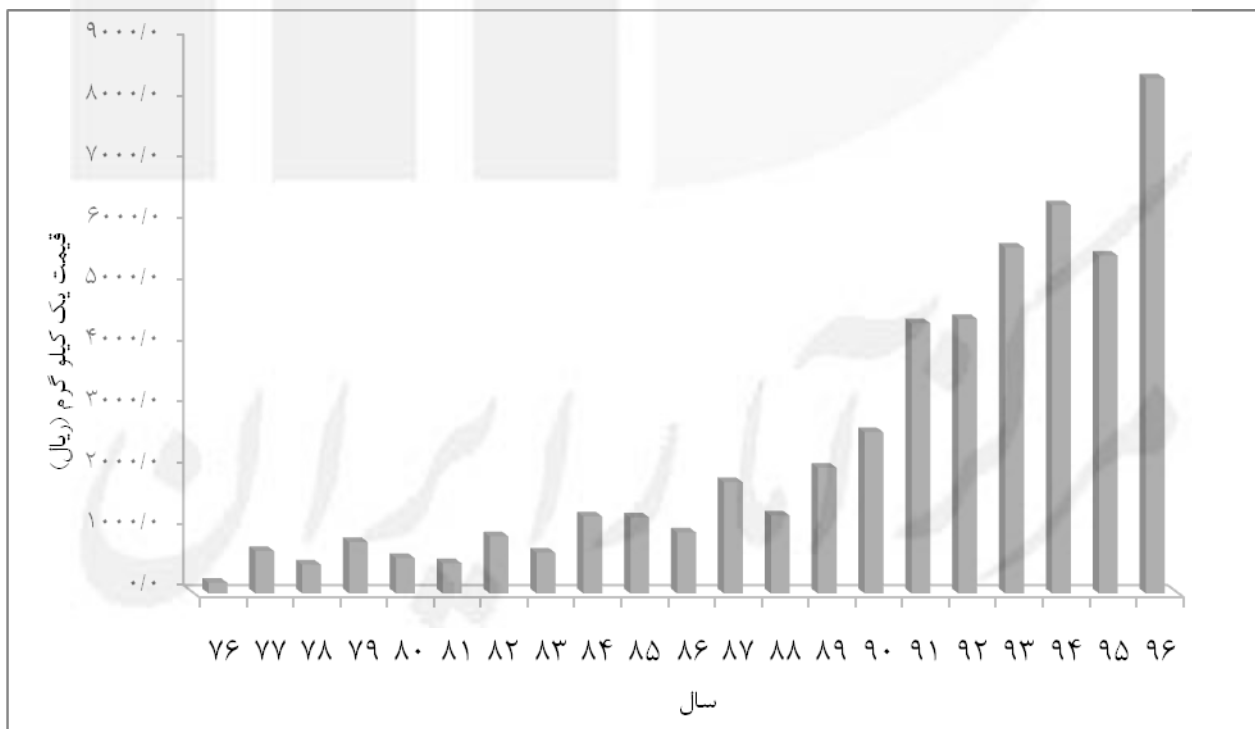
بخش سوم
نمودارهای منتخب

مرکز آمار ایران

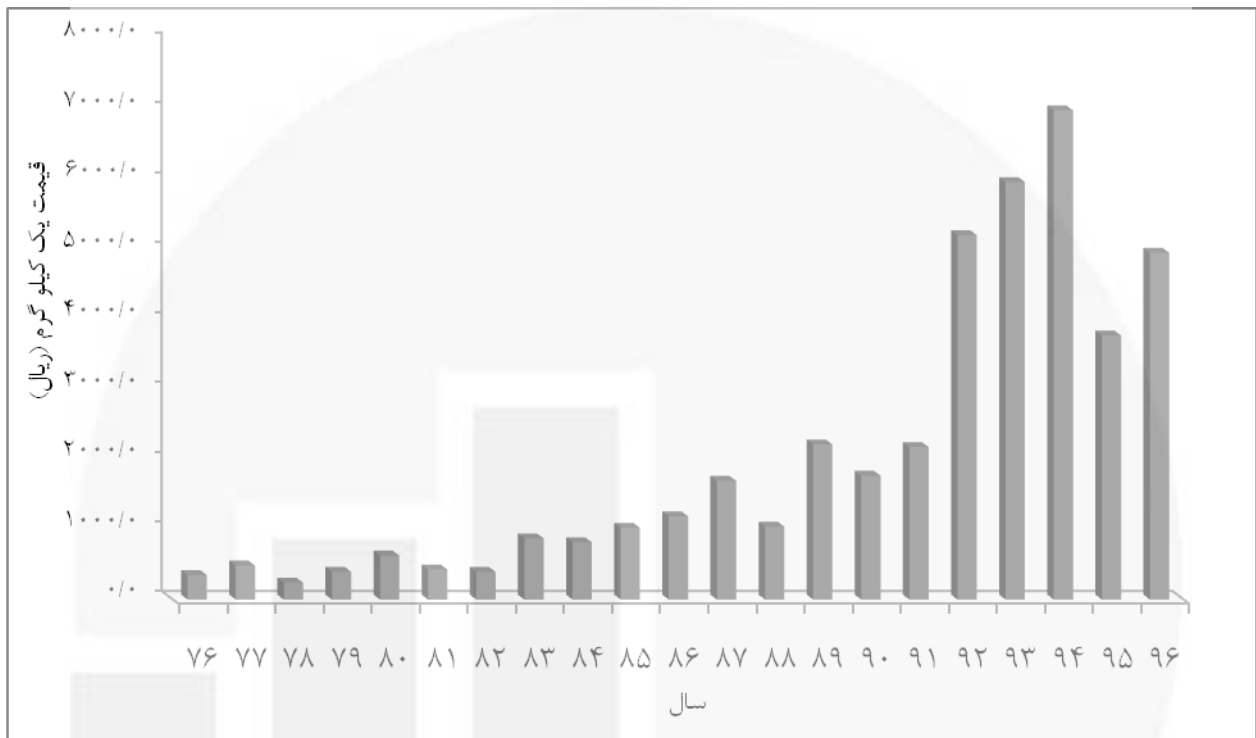
قیمت فروش سبزیجات در کل کشور، فصل پاییز طی سال‌های ۱۳۷۶-۱۳۹۶
سیب زمینی



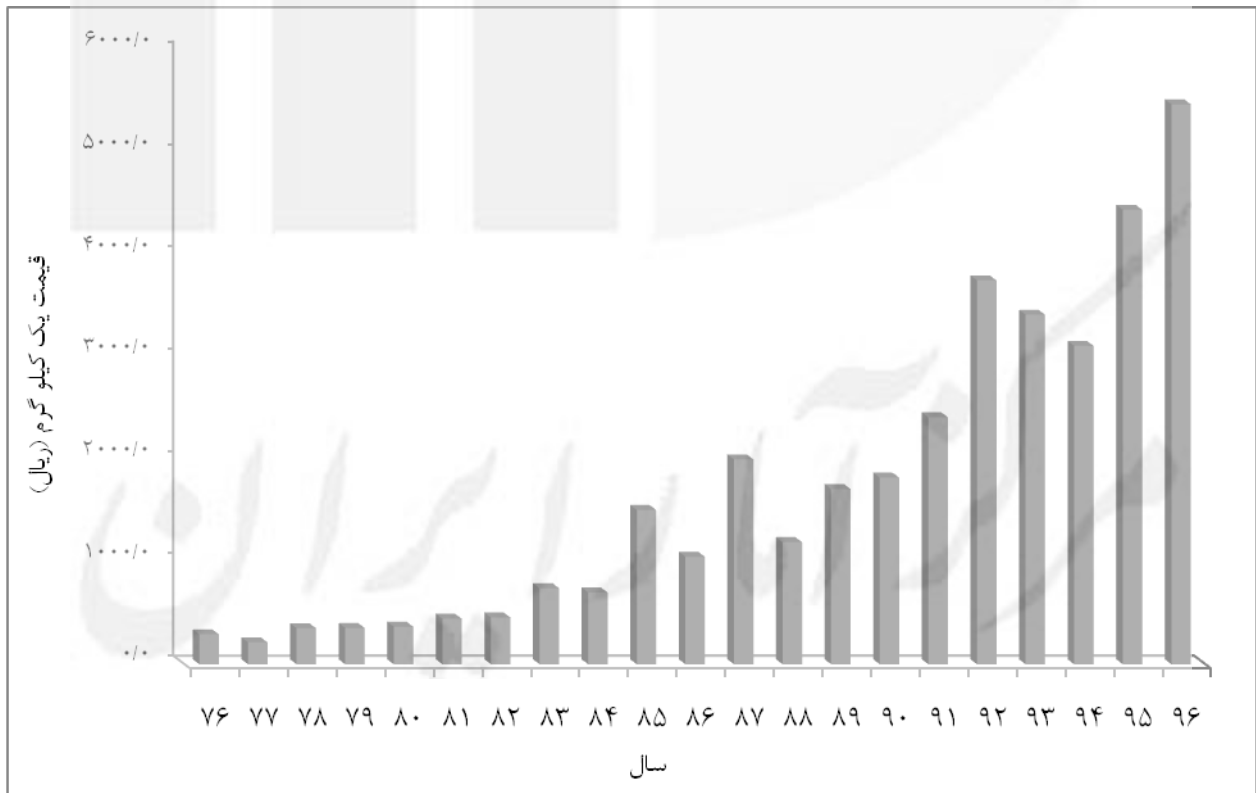
پیاز



قیمت فروش سبزیجات در کل کشور، فصل پاییز، طی سال‌های ۱۳۷۶-۱۳۹۶ (دنباله)
گوجه فرنگی

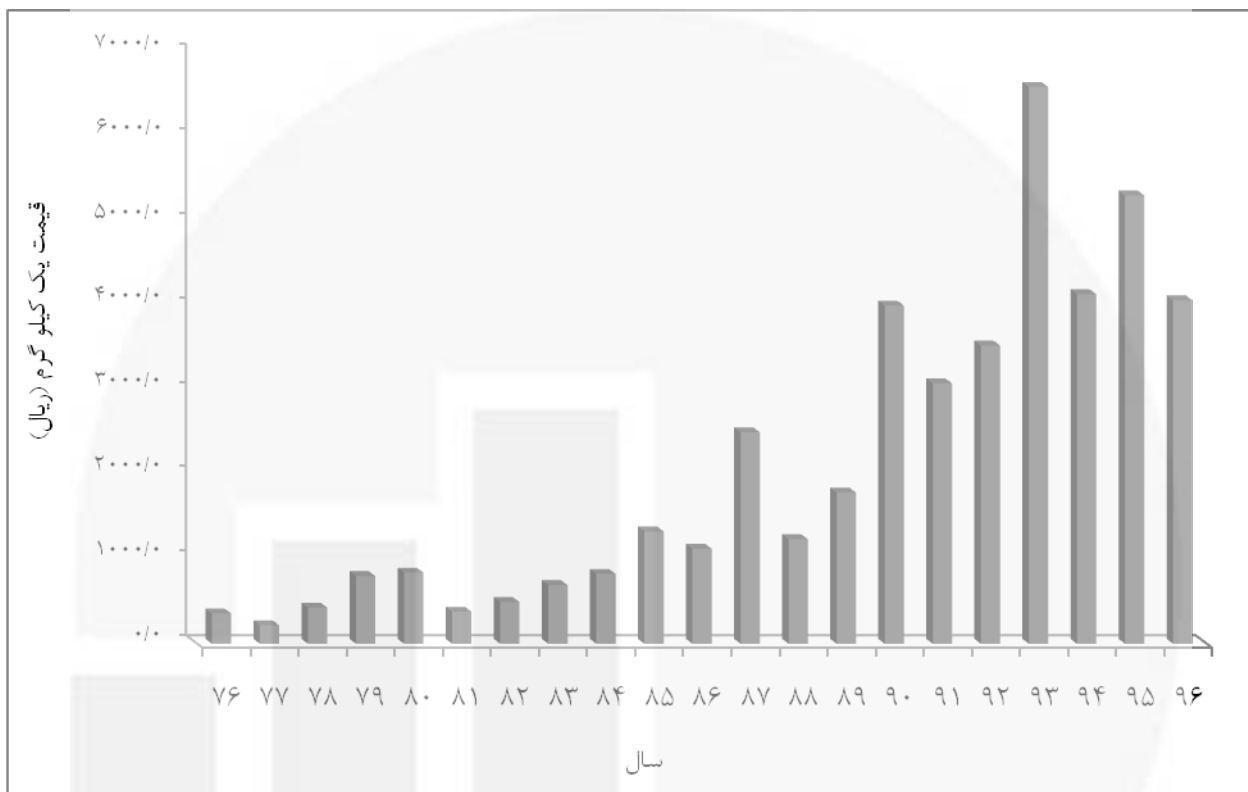


قیمت فروش محصولات جالیزی در کل کشور، فصل پاییز، طی سال‌های ۱۳۷۶-۱۳۹۶
هندوانه

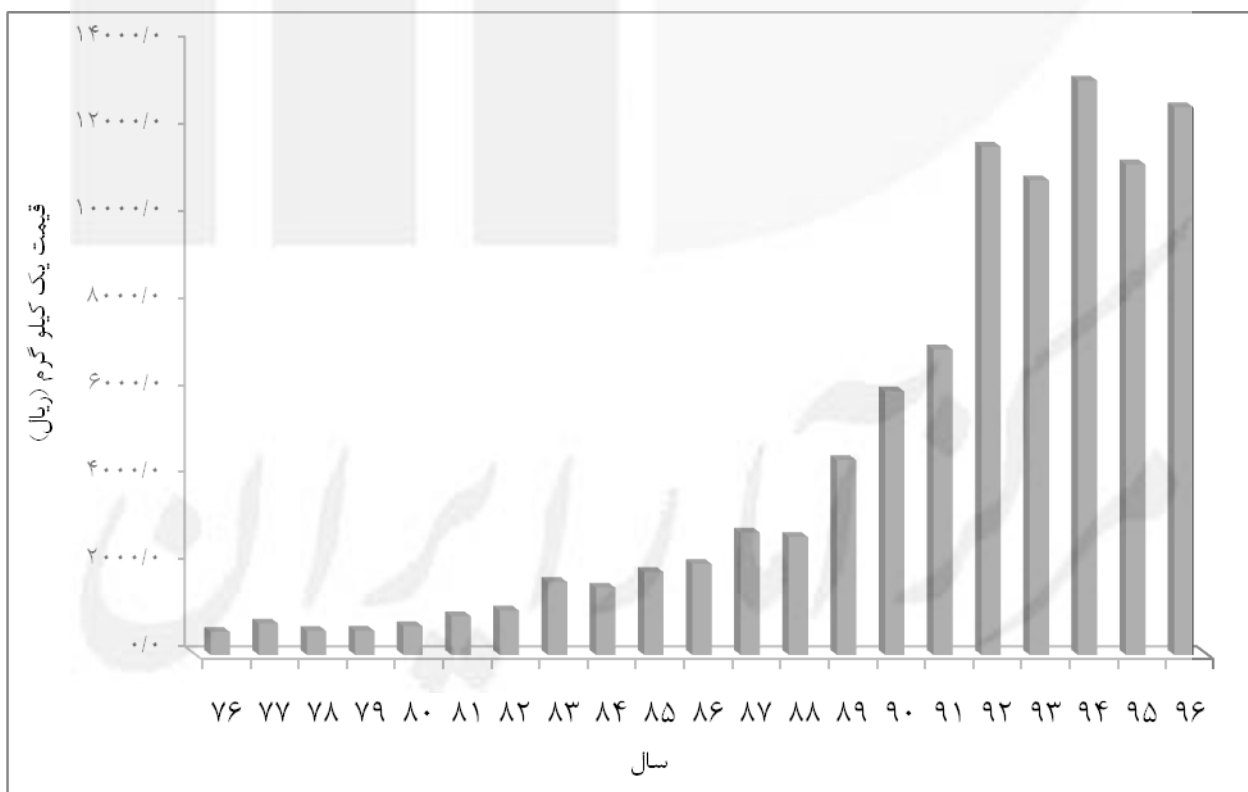


قیمت فروش محصولات جالیزی در کل کشور، فصل پاییز، طی سال‌های ۱۳۷۶-۱۳۹۶ (دنباله)

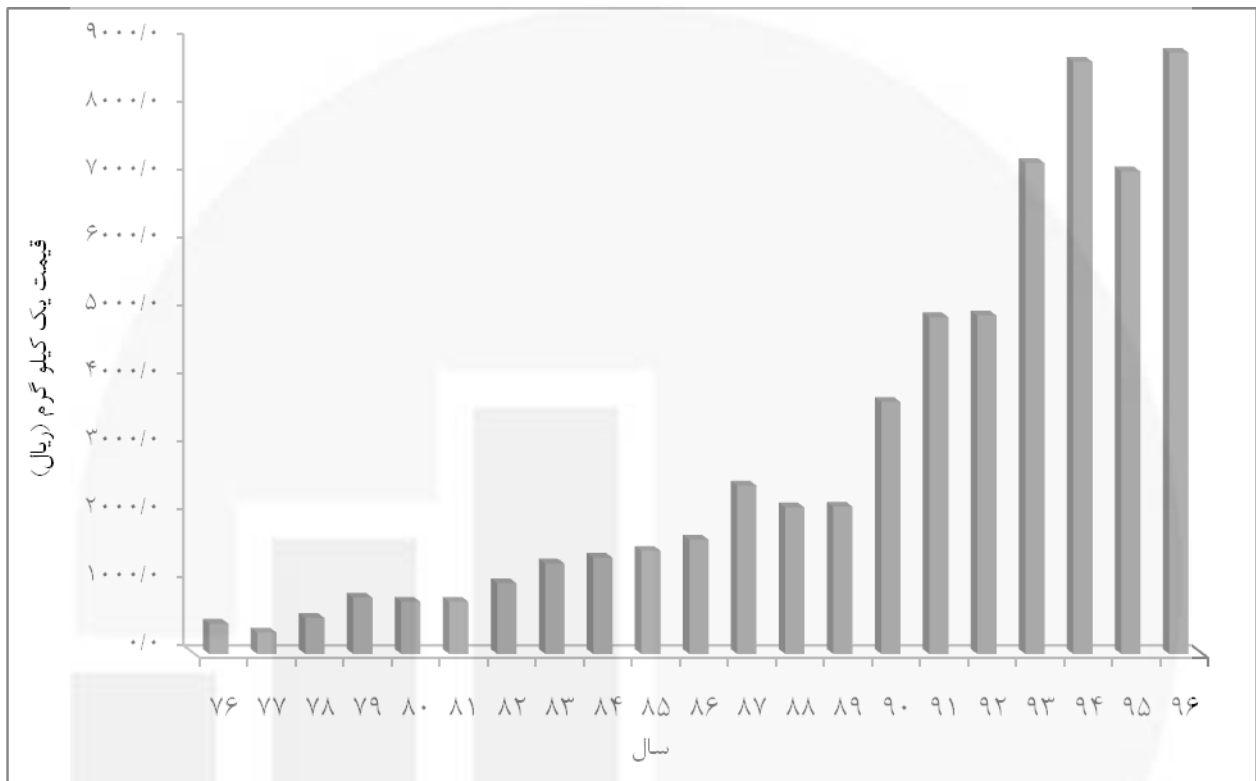
خریزه



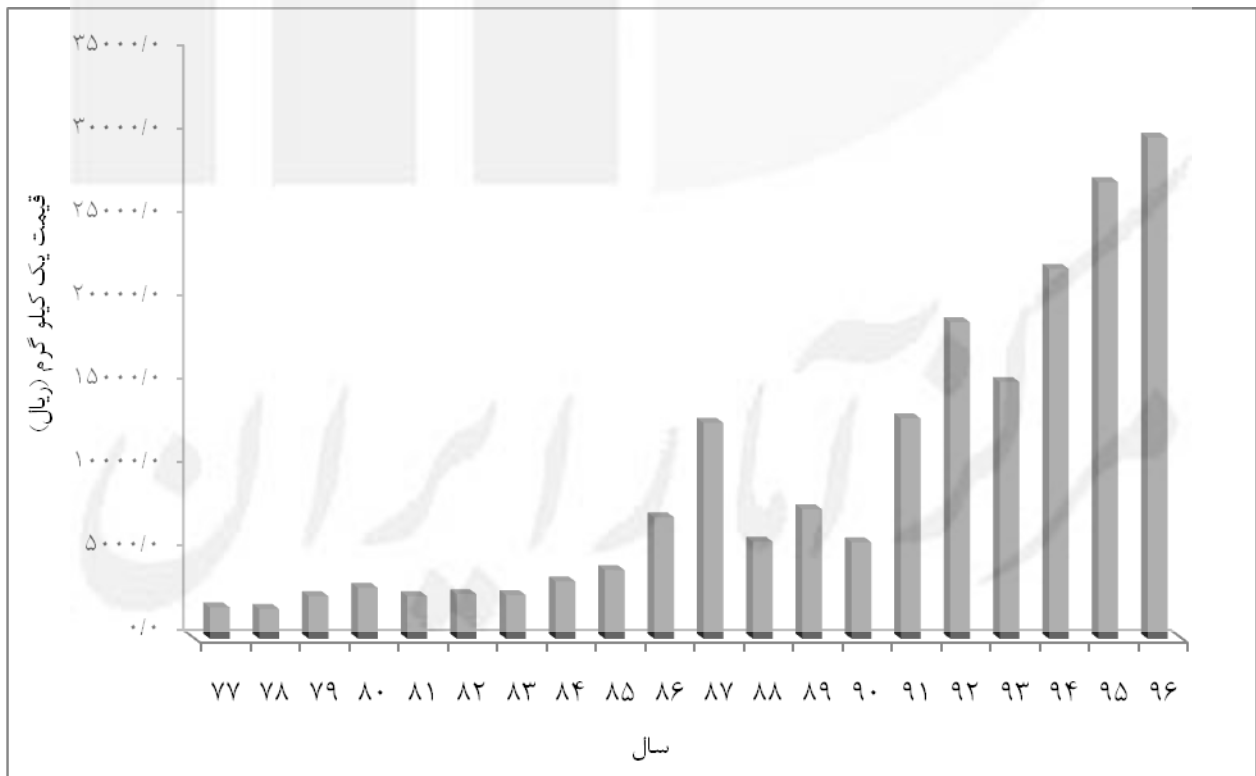
خیار



قیمت فروش علوفه در کل کشور، فصل پاییز، طی سال‌های ۱۳۷۶-۱۳۹۶
 بونجه خشک

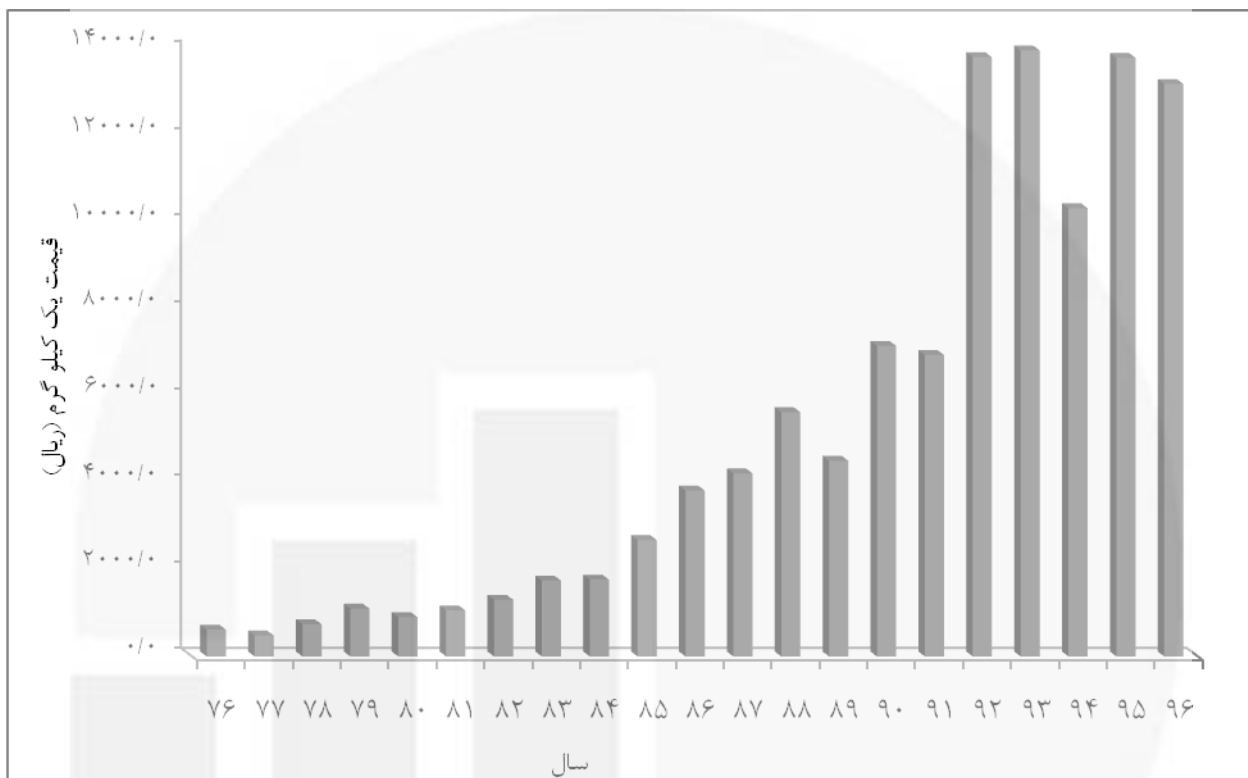


قیمت فروش دانه‌های روغنی در کل کشور، فصل پاییز، طی سال‌های ۱۳۷۷-۱۳۹۶
 آفتابگردان روغنی

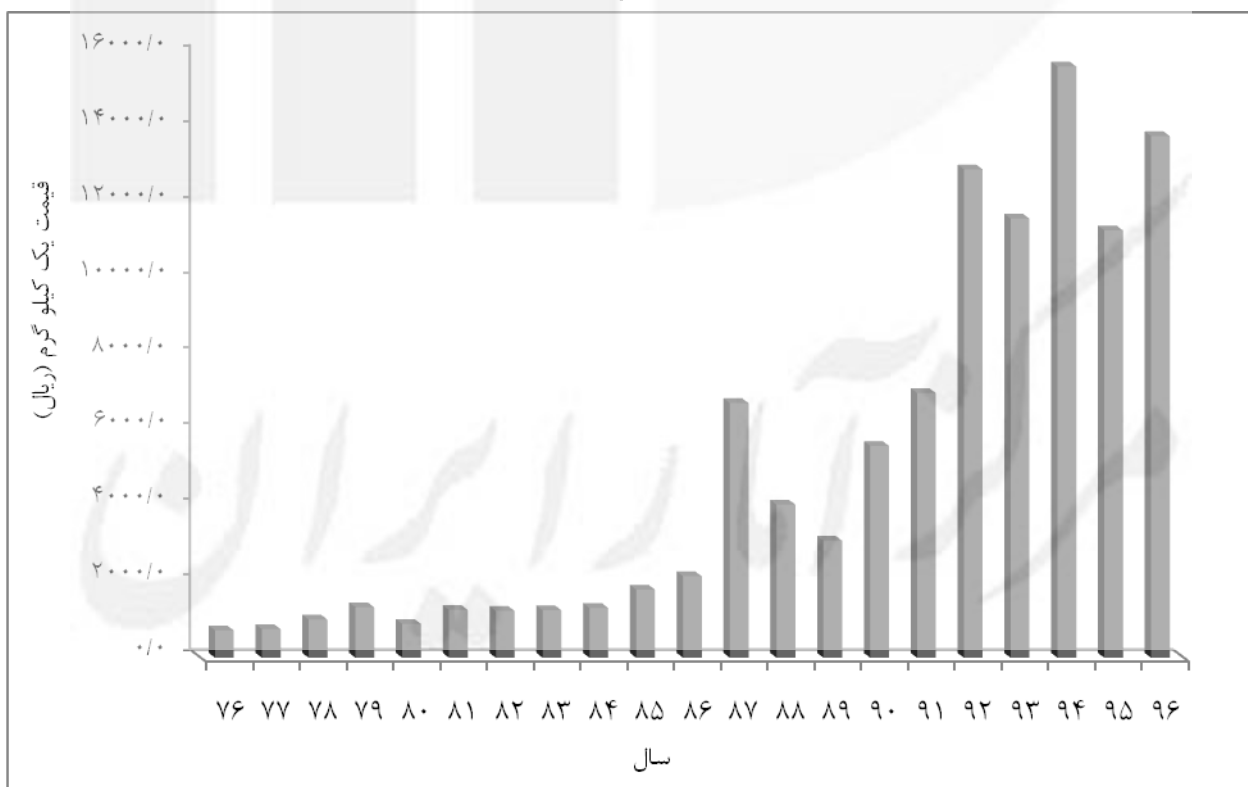


قیمت فروش میوه‌های دانه‌دار در کل کشور، فصل پاییز، طی سال‌های ۱۳۷۶-۱۳۹۶

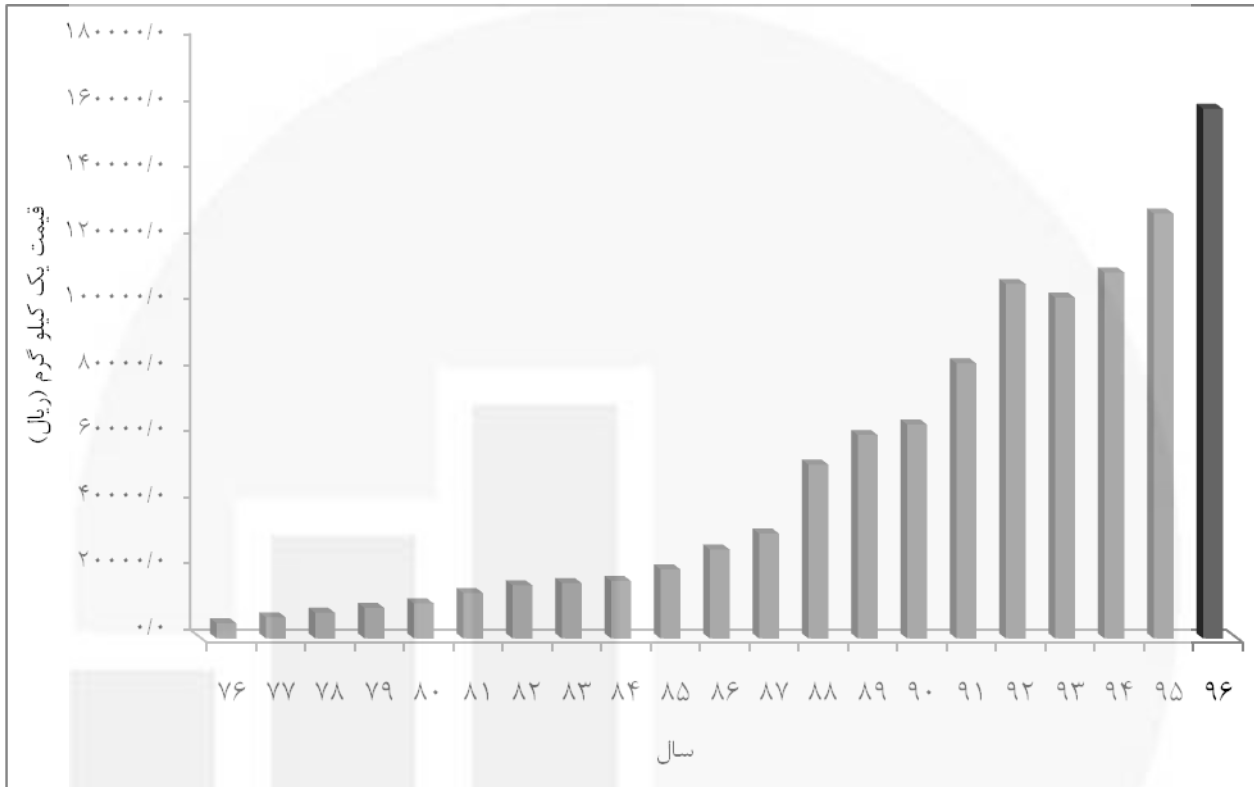
سیب درختی



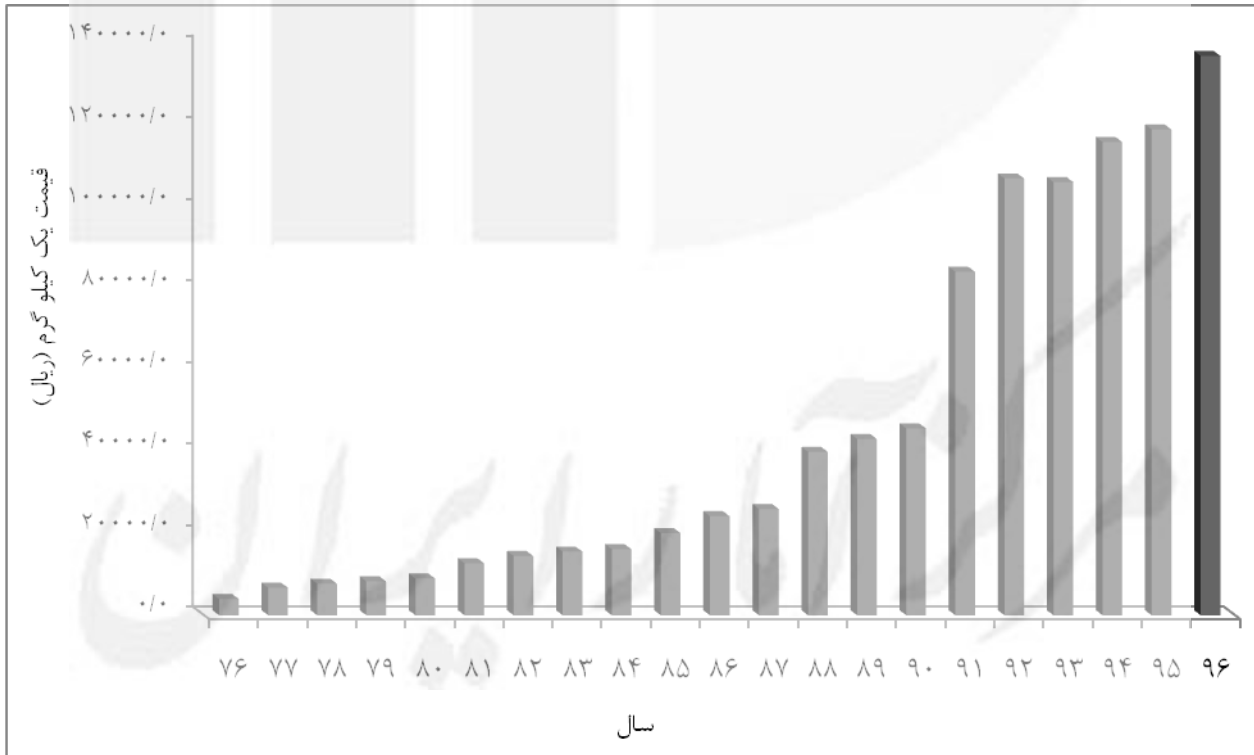
انگور



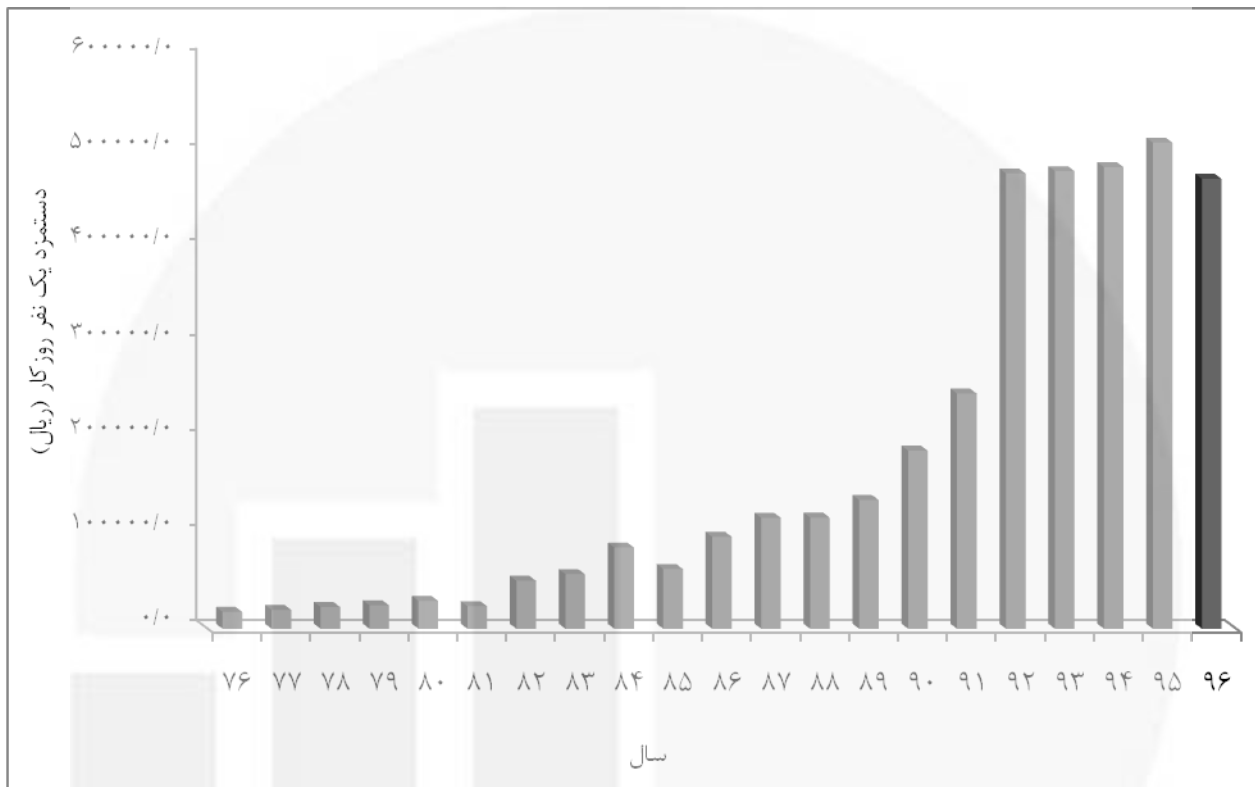
قیمت فروش دام زنده در کل کشور، فصل پاییز، طی سال‌های ۱۳۷۶-۱۳۹۶
گوسفند



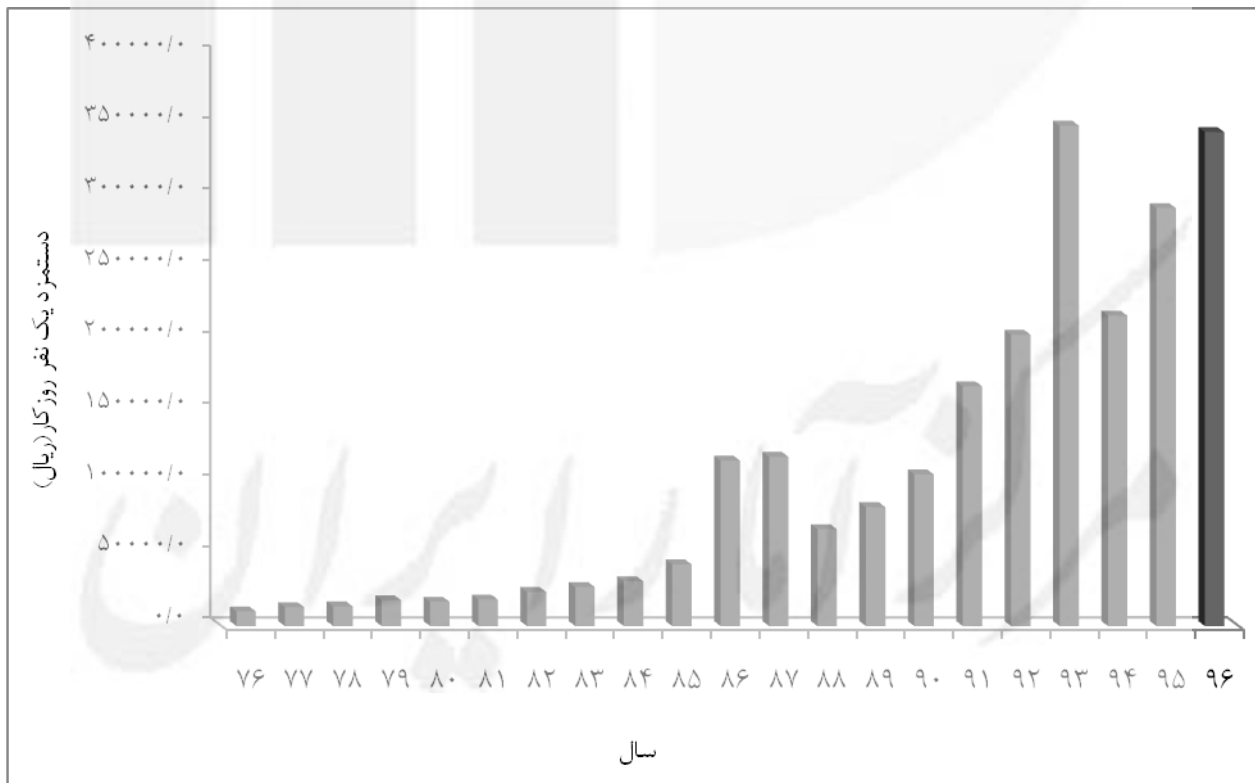
گاو کمتر از دو سال پرواری



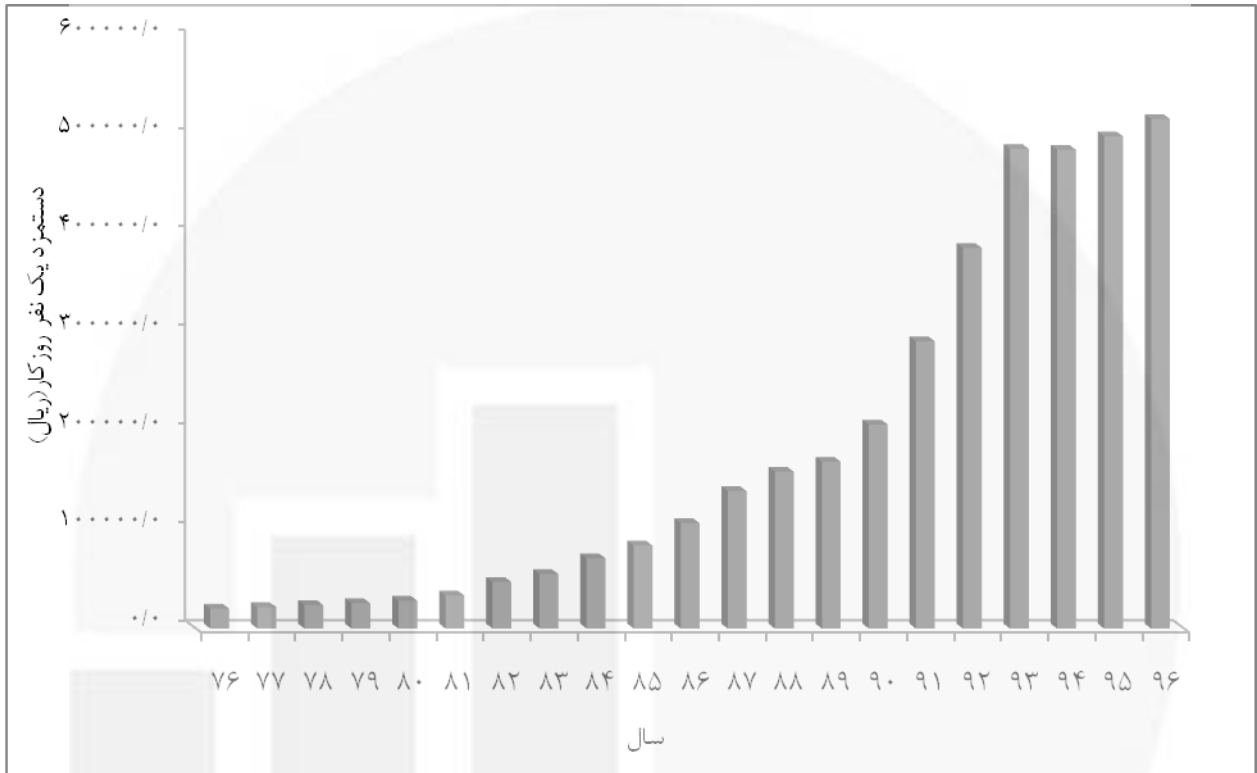
دستمزد کارگر کشاورزی در کل کشور، فصل پاییز، طی سال‌های ۱۳۷۶-۱۳۹۶
کارگر وجین کار (مرد)



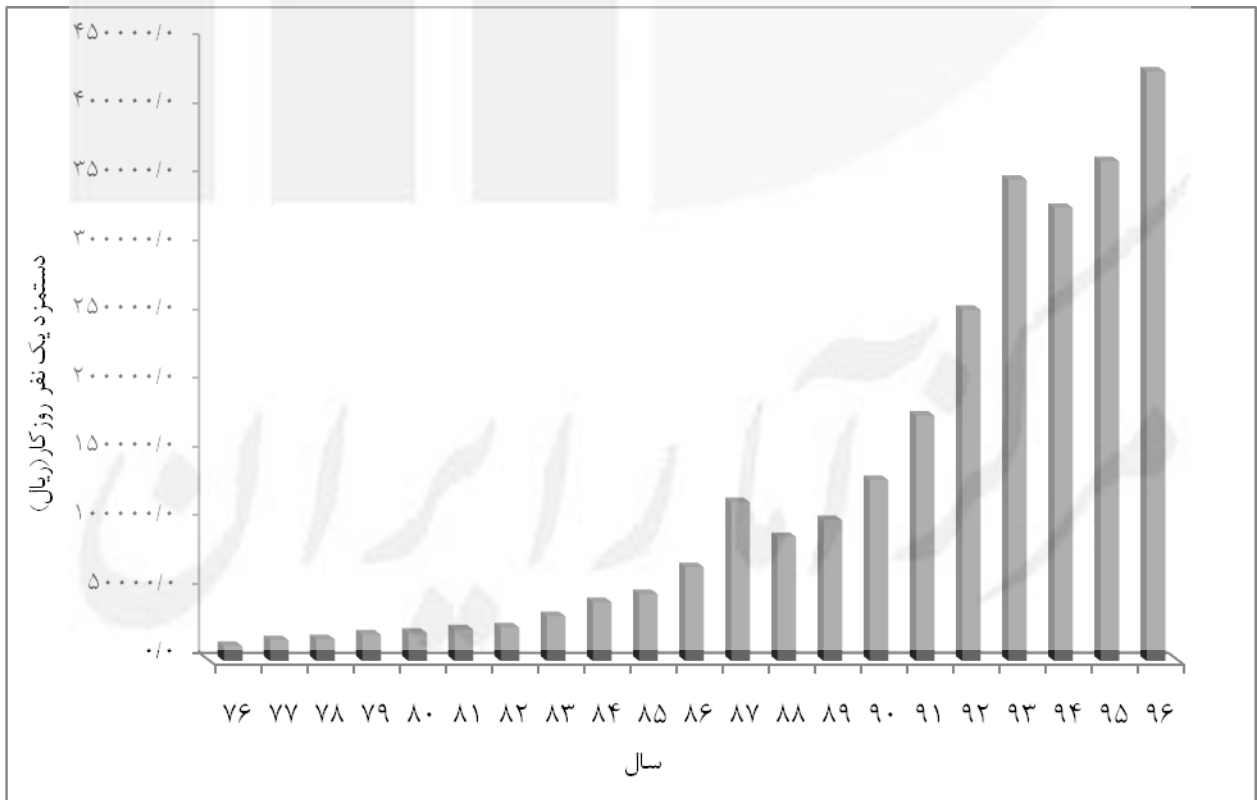
کارگر وجین کار (زن)



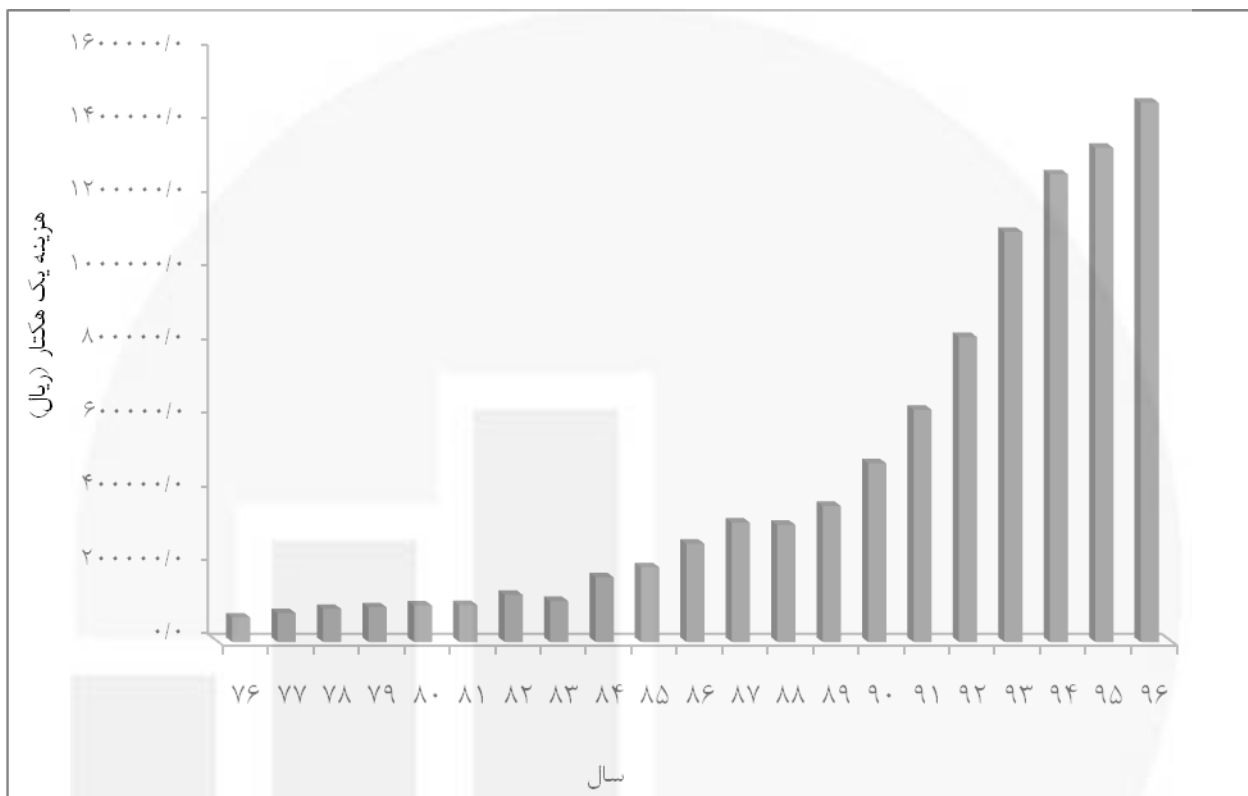
دستمزد کارگر کشاورزی در کل کشور، فصل پاییز، طی سال‌های ۱۳۷۶-۱۳۹۶ (دنباله)
کارگر میوه چین (مرد)



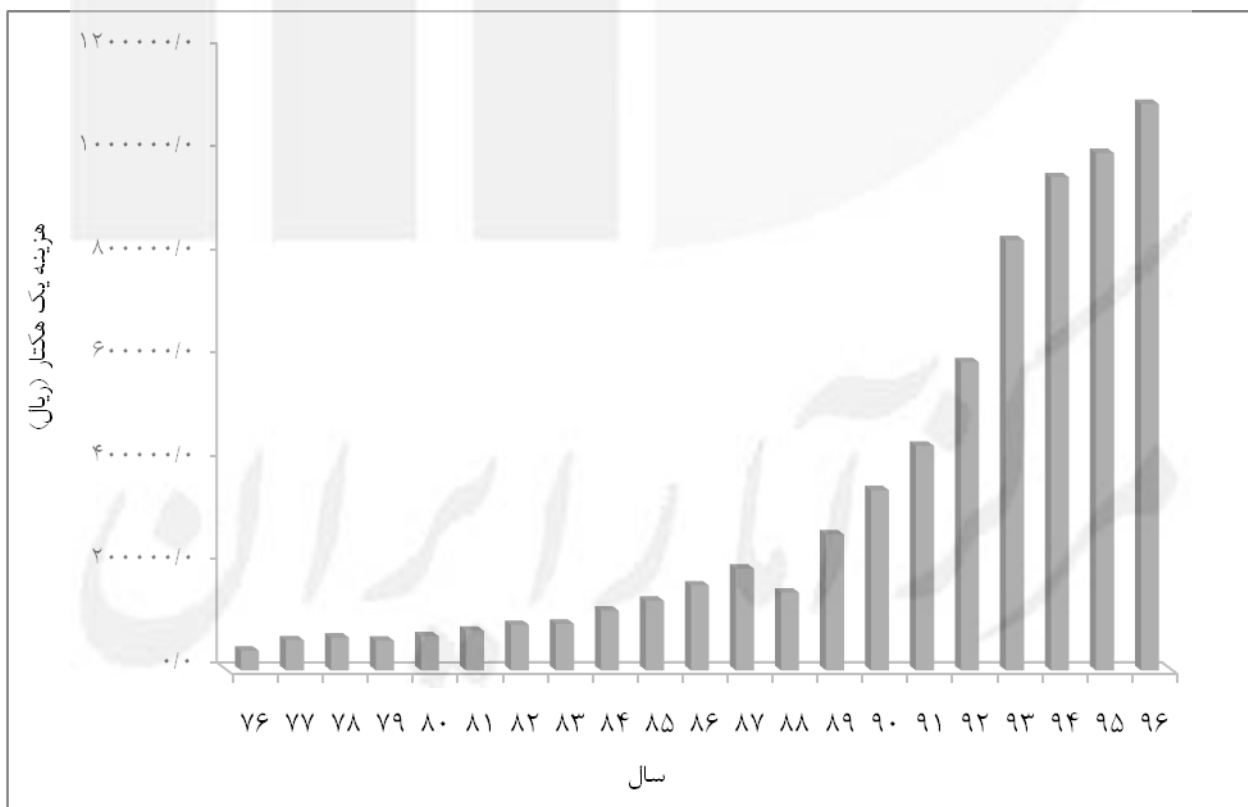
کارگر میوه چین (زن)



هزینه خدمات کشاورزی در کل کشور، فصل پاییز، طی سال‌های ۱۳۷۶-۱۳۹۶
 شخم زمین آبی با تراکتور



شخم زمین دیم با تراکتور



بخش چهارم

جداول متوسط فصلی قیمت فروش محصولات کشاورزی و
متوسط فصلی هزینه خدمات کشاورزی به تفکیک استان

مرکز آمار ایران

۱- متوسط قیمت فروش یک کیلوگرم از محصولات کشاورزی: پاییز ۱۳۹۶ (ریال)

ارزن	ذرت دانه ای	سیب زمینی	شلتوک	برنج	استان
۱۳۱۲۰/۸	۱۰۵۸۹/۴	۶۱۵۸/۰	۴۳۸۹۸/۸	۱۰۰۶۴۱/۴	کل کشور
×	×	۶۸۶۲/۹	×	×	آذربایجان شرقی
×	۸۴۶۵/۳	۵۳۵۰/۵	×	×	آذربایجان غربی
×	۹۸۲۵/۵	×	×	×	اردبیل
۱۲۱۰۵/۳	×	۵۵۳۲/۹	۴۲۱۹۲/۶	×	اصفهان
×	×	×	×	×	البرز
×	۱۰۵۲۷/۵	×	×	۸۴۱۹۳/۰	ایلام
×	×	×	×	×	بوشهر
×	×	۸۲۵۹/۰	×	×	تهران
×	×	۵۹۳۳/۹	×	۱۰۳۶۲۲/۵	چهارمحال و بختیاری
۲۰۰۲۰/۸	×	×	×	×	خراسان جنوبی
۱۴۶۷۹/۲	×	۸۱۲۸/۱	×	×	خراسان رضوی
×	×	۹۸۷۰/۰	×	۱۰۲۵۰۰/۰	خراسان شمالی
×	۱۰۶۷۸/۰	×	۳۱۶۹۴/۵	×	خوزستان
×	×	۵۹۲۳/۸	۲۸۴۱۲/۲	۱۰۴۷۰۳/۴	زنجان
×	×	۶۳۴۹/۴	×	×	سمنان
×	×	×	×	×	سیستان و بلوچستان
۱۱۶۸۴/۱	۱۰۷۴۲/۲	۵۷۶۸/۵	۴۹۰۹۵/۸	۸۵۷۵۸/۷	فارس
×	۱۱۰۰۰/۰	۶۳۸۹/۹	×	۱۰۶۸۹۷/۶	قزوین
×	×	×	×	×	قم
×	۱۰۵۰۰/۰	۶۸۲۵/۳	×	۱۰۰۰۰۰/۰	کردستان
×	×	۱۰۸۳۳/۳	×	×	کرمان
×	۱۰۹۶۷/۳	۷۷۳۶/۱	×	۸۰۰۰۰/۰	کرمانشاه
×	۱۰۰۰۰/۰	×	۵۴۴۶۵/۱	۹۱۵۵۰/۰	کهگیلویه و بویراحمد
×	×	۵۵۱۷/۵	۳۱۷۵۲/۸	۷۶۷۷۶/۴	گلستان
×	×	×	۴۸۸۰۴/۲	۱۰۲۸۸۱/۲	گیلان
×	۵۷۱۴/۳	۶۲۱۱/۲	×	۱۰۴۴۰۴/۸	لرستان
×	×	×	۴۶۴۰۲/۱	۱۰۱۷۱۲/۵	مازندران
۱۳۷۳۶/۶	×	۷۰۰۱/۷	×	×	مرکزی
×	×	×	×	×	هرمزگان
×	×	۵۵۹۲/۸	×	×	همدان
×	۱۰۱۲۳/۱	×	×	×	یزد

۱- متوسط قیمت فروش یک کیلوگرم از محصولات کشاورزی: پاییز ۱۳۹۶ (دنباله)

لویبا سبز	عدس	لویبا چیتی	لویبا قرمز	لویبا سفید	استان
۱۷۲۲۴/۴	۵۴۵۳۱/۹	۷۹۱۱۴/۵	۵۲۲۱۵/۲	۴۹۷۱۸/۱	کل کشور
×	×	×	×	×	آذربایجان شرقی
×	×	×	×	×	آذربایجان غربی
×	×	×	×	×	اردبیل
×	×	۷۹۹۷۸/۳	۵۷۲۷۲/۷	×	اصفهان
۱۵۷۷۸/۰	×	×	×	×	البرز
۲۵۵۱۷/۸	×	۵۹۴۰۴/۳	۵۶۹۴۳/۷	۵۷۰۷۸/۰	ایلام
×	×	×	×	×	بوشهر
۱۷۷۶۳/۶	×	×	×	×	تهران
×	×	۷۱۰۹۸/۸	۴۹۶۷۱/۳	۵۲۰۲۷/۲	چهارمحال و بختیاری
×	×	×	×	×	خراسان جنوبی
×	×	×	×	×	خراسان رضوی
×	×	۷۵۰۲۰/۲	۴۸۰۱۳/۶	۴۵۰۰۰/۰	خراسان شمالی
۱۶۴۹۳/۱	×	×	×	۲۹۹۳۷/۰	خوزستان
×	×	۸۳۳۱۰/۹	۵۳۲۲۷/۲	۷۴۱۵۰/۱	زنجان
×	×	۶۹۶۹۷/۰	×	×	سمنان
×	×	×	×	×	سیستان و بلوچستان
×	۵۵۷۷۱/۹	۷۸۹۹۹/۴	۵۳۴۷۴/۹	×	فارس
۱۶۰۶۳/۳	×	×	۵۰۳۴۳/۵	×	قزوین
×	×	۷۵۹۳۷/۵	۶۶۳۳۳/۳	۶۲۴۰۰/۰	قم
×	۶۷۹۷۷/۵	×	۵۹۶۱۷/۵	×	کردستان
×	×	×	×	×	کرمان
×	×	×	۵۰۰۰۰/۰	×	کرمانشاه
×	×	۶۵۵۷۳/۸	۶۱۱۳۲/۹	×	کهگیلویه و بویراحمد
×	۵۰۰۰۰/۰	۸۶۰۴۱/۷	×	×	گلستان
×	×	×	×	×	گیلان
×	×	۶۷۱۶۹/۸	۵۰۲۶۴/۹	۴۹۵۸۷/۶	لرستان
×	×	×	×	×	مازندران
×	×	۷۵۹۷۶/۹	۵۲۰۹۷/۶	۴۸۵۲۷/۸	مرکزی
۲۱۱۴۲/۹	×	×	×	×	هرمزگان
×	×	×	۴۴۲۲۲/۲	×	همدان
×	×	×	×	×	یزد

۱- متوسط قیمت فروش یک کیلوگرم از محصولات کشاورزی: پاییز ۱۳۹۶ (دنباله) (ریال)

استان	هویج فرنگی	پیاز	گوجه فرنگی	بادنجان	سیر
کل کشور	۵۸۲۱/۴	۱۴۳۰/۷	۴۹۶۲/۱	۷۱۳۶/۹	۲۳۴۷۵/۱
آذربایجان شرقی	۴۱۰۱/۵	۹۵۱۶/۶	۴۵۸۰/۶	×	×
آذربایجان غربی	×	۱۰۹۴۷/۶	۱۰۴۹۶/۲	×	×
اردبیل	×	×	۱۳۹۳۹/۴	×	×
اصفهان	۳۰۹۸/۰	۱۱۲۲۹/۶	×	۹۵۳۹/۲	×
البرز	×	×	×	×	×
ایلام	×	×	۱۴۴۹۹/۰	۱۳۲۹۶/۷	×
بوشهر	×	۸۳۷۲/۱	۱۲۷۵۶/۶	۶۰۲۲/۸	×
تهران	×	×	×	۵۵۳۱/۸	×
چهارمحال و بختیاری	×	×	×	×	×
خراسان جنوبی	×	×	۹۱۴۲/۹	×	×
خراسان رضوی	×	۷۹۵۸/۵	۲۰۰۰۰/۰	×	×
خراسان شمالی	×	۱۰۳۳۰/۰	۷۰۶۱/۱	×	×
خوزستان	۶۰۰۰/۰	×	۱۰۱۹۸/۸	۱۴۳۳۹/۳	×
زنجان	۲۴۱۰/۴	۱۲۴۴۸/۰	۴۴۰۱/۹	×	×
سمنان	×	۸۳۵۰/۹	×	×	×
سیستان و بلوچستان	×	×	×	×	×
فارس	۶۶۴۲/۱	۷۸۶۲/۷	۵۵۰۲/۰	۱۱۱۸۵/۴	۲۳۲۷۵/۸
قزوین	×	۸۲۲۳/۶	۴۴۳۷/۰	×	×
قم	×	۶۵۰۰/۲	×	×	×
کردستان	۷۳۴۱/۵	۱۱۴۱۴/۶	۷۸۵۰/۹	×	۸۴۰۰۰/۰
کرمان	×	×	×	×	×
کرمانشاه	×	۷۳۰۸/۸	۴۸۱۶/۲	×	×
کهگیلویه و بویراحمد	×	۱۰۰۰۰/۰	۶۲۷۵/۹	۷۵۴۱/۳	×
گلستان	×	×	×	×	×
گیلان	×	×	×	×	×
لرستان	۵۰۰۰/۰	۶۹۹۸/۵	۶۰۹۲/۹	۳۷۵۰/۰	×
مازندران	×	×	×	×	×
مرکزی	×	۱۴۴۵۱/۱	۹۷۷۹/۶	×	×
هرمزگان	×	×	×	۸۱۱۲/۳	×
همدان	×	۱۴۰۰۰/۰	×	×	×
یزد	×	۸۴۳۳/۵	۱۴۶۳۵/۴	۱۱۷۴۵/۹	×

۱- متوسط قیمت فروش یک کیلوگرم از محصولات کشاورزی: پاییز ۱۳۹۶ (دنباله)

(ریال)

شاهی	جعفری	تره	کاهو	تریچه	استان
۸۳۸۲/۱	۹۴۲۳/۰	۱۰۰۷۲/۶	۴۹۳۴/۸	۸۷۹۹/۰	کل کشور
×	×	×	×	×	آذربایجان شرقی
×	۱۱۸۱۹/۷	۱۱۹۸۷/۴	×	×	آذربایجان غربی
۲۱۰۷۳/۲	۲۰۱۵۱/۰	۲۰۰۹۹/۱	۲۱۳۷۲/۷	۲۰۶۲۹/۰	اردبیل
×	۹۶۶۲/۶	۱۱۴۸۸/۴	×	۱۲۱۴۲/۹	اصفهان
۱۵۱۲۰/۰	۱۵۰۲۷/۳	۱۵۱۲۷/۳	۶۶۱۱/۰	×	البرز
۲۰۰۰۰/۰	۲۰۰۰۰/۰	×	×	۲۰۰۰۰/۰	ایلام
×	۱۴۲۳۵/۳	۱۴۵۷۹/۷	×	۱۶۰۰۰/۰	بوشهر
۶۳۸۸/۷	۷۶۳۲/۲	۷۶۸۱/۶	۲۸۵۸/۰	۶۳۳۳/۳	تهران
×	×	×	×	×	چهارمحال و بختیاری
۵۰۰۰/۰	×	×	×	×	خراسان جنوبی
×	×	×	×	×	خراسان رضوی
×	×	×	×	×	خراسان شمالی
۹۹۶۲/۲	۸۳۴۵/۳	۱۳۳۵۶/۶	۶۶۱۴/۷	۱۰۲۷۶/۷	خوزستان
×	×	×	×	×	زنجان
×	×	×	×	×	سمنان
×	۱۰۰۲۸/۴	۱۴۸۶۷/۴	×	۱۴۸۹۲/۲	سیستان و بلوچستان
۶۰۰۰/۰	۹۶۵۶/۳	۷۷۰۸/۵	۶۷۲۰/۴	۶۸۵۱/۶	فارس
×	×	×	×	×	قزوین
۷۵۲۱/۵	۸۳۲۷/۳	۷۷۰۳/۵	×	۷۱۴۰/۴	قم
۱۹۴۱۱/۸	۱۹۴۱۱/۸	۱۹۴۱۱/۸	×	۱۵۰۰۰/۰	کردستان
۱۲۰۰۰/۰	۱۲۰۰۰/۰	۱۲۰۰۰/۰	×	۱۲۰۰۰/۰	کرمان
۷۷۱۴/۳	۷۷۱۴/۳	۷۷۱۴/۳	×	۷۶۶۶/۷	کرمانشاه
۱۰۰۰۰/۰	۱۵۰۰۶/۰	۱۵۱۸۵/۲	×	۱۰۰۰۰/۰	کهگیلویه و بویراحمد
۷۰۲۸/۳	۷۶۲۸/۹	۷۱۲۸/۱	×	۶۰۵۱/۵	گلستان
۲۸۸۵۶/۵	۳۱۰۱۱/۳	۲۸۸۵۶/۵	×	۳۰۹۳۴/۰	گیلان
۱۵۰۰۰/۰	۱۲۹۶۰/۵	۱۵۵۳۸/۲	×	۸۹۸۵/۰	لرستان
۱۵۹۰۴/۲	۱۸۱۲۲/۷	۲۱۹۱۴/۳	×	۱۰۶۶۴/۵	مازندران
×	۹۷۴۵/۰	۸۷۱۱/۴	×	×	مرکزی
×	×	×	×	×	هرمزگان
×	×	×	×	×	همدان
×	۸۵۰۰/۰	×	×	×	یزد

۱- متوسط قیمت فروش یک کیلوگرم از محصولات کشاورزی: پاییز ۱۳۹۶ (دنباله) (ریال)

استان	اسفناج	موز	انگور	سیب درختی	انار
کل کشور	۷۲۹۱/۵	۱۹۳۱۵/۳	۱۳۸۱۱/۲	۱۳۱۹۵/۰	۱۹۸۲۲/۱
آذربایجان شرقی	×	×	۱۲۲۳۶/۱	۱۵۲۹۰/۰	×
آذربایجان غربی	۱۱۸۸۷/۸	×	۱۹۹۴۷/۹	۱۱۲۹۳/۷	×
اردبیل	۲۰۰۳۹/۷	×	۲۳۸۴۶/۲	۱۷۰۷۶/۰	×
اصفهان	۱۳۸۰۹/۵	×	۱۴۱۷۳/۱	۹۲۴۱/۸	۱۶۵۲۷/۴
البرز	×	×	۱۵۶۸۳/۹	۱۸۳۳۲/۳	×
ایلام	×	×	×	۲۰۰۰۰/۰	۲۱۰۷۱/۴
بوشهر	×	×	×	×	×
تهران	۷۰۱۷/۵	×	×	۱۲۲۱۷/۰	۲۲۸۶۳/۳
چهارمحال و بختیاری	×	×	۱۰۵۳۶/۶	۷۹۵۷/۶	۳۰۰۰۰/۰
خراسان جنوبی	۵۰۱۱/۰	×	×	×	۲۲۲۴۲/۸
خراسان رضوی	×	×	۲۲۳۰۰/۰	۱۲۱۵۳/۰	۱۴۴۳۱/۲
خراسان شمالی	×	×	۱۳۹۲۳/۶	۱۸۲۴۵/۷	×
خوزستان	۹۸۰۹/۲	×	×	×	۲۴۵۹۲/۷
زنجان	×	×	۱۲۸۷۳/۱	۱۰۲۲۹/۵	۱۲۳۵۱/۲
سمنان	×	×	۱۹۳۱۷/۳	۱۶۳۵۸/۳	۱۶۸۸۲/۴
سیستان و بلوچستان	×	۱۹۳۱۵/۳	×	×	×
فارس	۵۰۶۶/۵	×	۸۶۸۳/۸	۵۹۶۰/۳	۲۱۴۴۳/۶
قزوین	×	×	۱۳۸۲۱/۸	۱۶۳۵۵/۵	۲۴۳۲۲/۰
قم	۵۳۵۸/۱	×	×	۲۱۸۶۳/۰	۱۵۰۴۴/۶
کردستان	×	×	۱۴۸۹۸/۰	۱۱۸۲۰/۲	۲۱۴۷۲/۲
کرمان	۱۲۰۰۰/۰	×	×	۲۰۰۰۰/۰	۴۰۳۵۸/۲
کرمانشاه	۷۶۸۱/۸	×	۱۲۷۹۱/۳	۱۰۲۳۷/۰	۱۷۰۰۰/۰
کهگیلویه و بویراحمد	×	×	۱۴۴۳۹/۱	۹۴۷۲/۰	۲۰۵۷۳/۳
گلستان	۵۳۰۷/۱	×	×	۱۳۷۴۵/۰	۲۰۶۳۹/۲
گیلان	۲۸۸۵۶/۵	×	×	×	۸۳۰۰/۰
لرستان	۱۰۶۶۴/۰	×	۹۱۳۸/۳	۶۹۴۵/۱	۱۵۲۰۷/۰
مازندران	۱۴۸۲۵/۶	×	×	۲۵۵۵۵/۶	۱۷۷۴۲/۹
مرکزی	۱۰۰۰۰/۰	×	۱۷۴۳۸/۵	۷۴۵۳/۴	×
هرمزگان	×	×	×	×	×
همدان	×	×	۱۴۰۶۰/۷	۱۱۲۰۵/۸	×
یزد	۹۸۸۵/۲	×	×	۳۰۰۰۰/۰	۱۶۲۰۷/۶

۱- متوسط قیمت فروش یک کیلوگرم از محصولات کشاورزی: پاییز ۱۳۹۶ (دنباله)

(ریال)

گریپ فروت (دارابی)	لیموشیرین	لیمو ترش	نارنگی	پرتقال	استان
۱۴۳۱۱/۶	۲۳۱۱۵/۱	۵۸۵۳۷/۵	۱۰۴۳۰/۱	۸۷۱۷/۵	کل کشور
x	x	x	x	x	آذربایجان شرقی
x	x	x	x	x	آذربایجان غربی
x	x	x	x	x	اردبیل
x	x	x	x	x	اصفهان
x	x	x	x	x	البرز
x	x	x	x	۲۰۰۰۰/۰	ایلام
x	x	۶۰۳۶۹/۳	x	x	بوشهر
x	x	x	x	x	تهران
x	x	x	x	x	چهارمحال و بختیاری
x	x	x	x	x	خراسان جنوبی
x	x	x	x	x	خراسان رضوی
x	x	x	x	x	خراسان شمالی
x	x	x	x	۱۱۳۱۹/۸	خوزستان
x	x	x	x	x	زنجان
x	x	x	x	x	سمنان
x	x	x	x	x	سیستان و بلوچستان
x	۲۸۲۸۱/۵	۶۰۸۲۲/۲	x	۲۸۲۴۱/۶	فارس
x	x	x	x	x	قزوین
x	x	x	x	x	قم
x	x	x	x	x	کردستان
۱۴۳۱۱/۶	x	x	۱۵۴۵۶/۱	۲۲۳۰۴/۸	کرمان
x	x	x	x	x	کرمانشاه
x	x	۵۰۸۶۸/۷	۱۵۰۰۰/۰	۱۵۰۰۰/۰	کهگیلویه و بویراحمد
x	x	x	۸۹۹۹/۰	۸۳۵۸/۹	گلستان
x	۲۶۱۳۲/۱	x	۱۱۹۳۸/۴	۱۲۵۳۱/۶	گیلان
x	x	x	x	x	لرستان
x	۱۵۰۰۰/۰	x	۱۰۴۳۴/۰	۸۲۵۲/۷	مازندران
x	x	x	x	x	مرکزی
x	x	x	x	x	هرمزگان
x	x	x	x	x	همدان
x	x	x	x	x	یزد

۱- متوسط قیمت فروش یک کیلوگرم از محصولات کشاورزی: پاییز ۱۳۹۶ (دنباله) (ریال)

استان	نارنج	خریزه	هندوانه	گرمک	خیار
کل کشور	۱۰۷۷۱/۰	۴۰۶۸/۷	۵۴۶۹/۷	۱۰۲۶۰/۹	۱۲۵۸۵/۵
آذربایجان شرقی	×	×	×	×	۱۲۵۰۰/۰
آذربایجان غربی	×	×	×	×	×
اردبیل	×	×	×	×	×
اصفهان	×	×	×	×	×
البرز	×	×	×	×	×
ایلام	×	×	۵۵۲۸/۶	۱۰۰۰۰/۰	۱۰۸۸۳/۸
بوشهر	×	×	۸۹۰۸/۷	×	۹۲۵۸/۷
تهران	×	×	×	×	۱۰۴۲۴/۶
چهارمحال و بختیاری	×	×	×	×	×
خراسان جنوبی	×	×	×	×	×
خراسان رضوی	×	×	×	×	×
خراسان شمالی	×	×	×	×	۱۴۳۸۴/۶
خوزستان	۱۱۰۱۲/۲	۴۰۶۷/۱	۵۱۶۱/۵	×	۵۶۰۴/۵
زنجان	×	۳۸۷۵/۶	۲۱۶۹/۴	×	×
سمنان	×	×	×	×	×
سیستان و بلوچستان	×	×	×	×	×
فارس	×	×	۲۰۴۱/۸	×	۱۲۵۲۱/۵
قزوین	×	×	۲۴۴۵/۴	×	×
قم	×	×	×	×	×
کردستان	×	×	×	×	۱۵۰۲۸/۱
کرمان	×	×	×	×	۱۳۱۱۲/۸
کرمانشاه	×	×	×	×	×
کهگیلویه و بویراحمد	×	×	×	×	۱۰۱۹۱/۱
گلستان	×	×	×	×	×
گیلان	۱۰۰۷۷/۰	×	×	×	×
لرستان	×	×	×	×	۱۰۴۱۵/۷
مازندران	۹۸۷۱/۸	×	×	×	×
مرکزی	×	۴۳۳۱/۴	۳۱۶۱/۵	×	۱۶۴۲۸/۶
هرمزگان	×	×	۸۹۰۶/۰	۱۵۰۰۰/۰	۱۴۰۳۰/۳
همدان	×	×	×	×	×
یزد	×	×	×	×	۱۴۴۴۶/۱

۱- متوسط قیمت فروش یک کیلوگرم از محصولات کشاورزی: پاییز ۱۳۹۶ (دنباله)

(ریال)

استان	آلو	هلو	شفتالو	گلابی	به
کل کشور	۲۸۷۲۵/۰	۱۱۶۹۰/۲	۱۸۵۴۶/۰	۲۹۹۹۷/۵	۲۵۸۵۷/۷
آذربایجان شرقی	۱۰۲۲۲/۲	۱۳۱۹۳/۴	۱۴۱۷۲/۹	۱۶۳۲۳/۱	۳۶۹۸۴/۱
آذربایجان غربی	×	۸۶۴۶/۵	×	×	×
اردبیل	×	×	×	۲۵۰۰۰/۰	۳۳۲۰۶/۱
اصفهان	×	۲۱۷۶۴/۷	×	×	۲۷۴۳۱/۵
البرز	×	×	×	×	×
ایلام	×	×	×	×	۴۰۰۰۰/۰
بوشهر	×	×	×	×	×
تهران	×	×	×	×	×
چهارمحال و بختیاری	×	۱۱۱۳۵/۸	×	×	×
خراسان جنوبی	×	×	×	×	×
خراسان رضوی	۲۹۴۹۵/۸	×	×	۲۱۹۲۳/۱	×
خراسان شمالی	×	×	×	۳۳۸۰۴/۹	×
خوزستان	×	×	×	×	×
زنجان	×	۱۰۳۴۱/۹	×	×	×
سمنان	×	×	×	۶۱۲۷۳/۱	۴۱۸۶۴/۳
سیستان و بلوچستان	×	×	×	×	×
فارس	×	×	×	×	۲۴۷۶۸/۵
قزوین	×	×	×	×	×
قم	×	×	×	۳۸۲۵۵/۳	۴۳۴۷۰/۹
کردستان	×	×	۲۰۰۰۰/۰	×	۳۰۷۸۹/۵
کرمان	×	×	×	×	۲۹۱۸۳/۷
کرمانشاه	×	×	×	×	×
کهگیلویه و بویراحمد	×	۱۶۲۹۶/۹	×	×	×
گلستان	×	×	×	×	×
گیلان	×	×	×	×	×
لرستان	×	×	×	×	×
مازندران	×	×	×	×	×
مرکزی	×	۱۱۵۱۱/۱	×	×	×
هرمزگان	×	×	×	×	×
همدان	۲۰۹۸۸/۳	×	×	×	×
یزد	×	×	×	×	۲۰۲۳۸/۵

۱- متوسط قیمت فروش یک کیلوگرم از محصولات کشاورزی: پاییز ۱۳۹۶ (دنباله) (ریال)

زرشک	خرمالو	خرما (آبی و دیم)	کیوی	زلزالک	استان
۴۴۹۵۷/۴	۱۹۷۷۵/۲	۳۱۲۸۶/۱	۱۵۰۴۳/۱	۲۲۳۱۵/۹	کل کشور
×	×	×	×	۲۰۰۰۰/۰	آذربایجان شرقی
×	×	×	×	×	آذربایجان غربی
×	×	×	×	×	اردبیل
×	×	×	×	×	اصفهان
×	×	×	×	×	البرز
×	×	×	×	×	ایلام
×	×	۲۹۶۹۴/۹	×	×	بوشهر
×	۲۸۴۰۱/۳	×	×	×	تهران
×	×	×	×	×	چهارمحال و بختیاری
۴۴۹۵۹/۱	×	۷۶۰۰۰/۰	×	×	خراسان جنوبی
×	×	×	×	×	خراسان رضوی
۲۸۵۶۱/۶	×	×	×	×	خراسان شمالی
×	×	۴۹۵۰۳/۴	×	×	خوزستان
×	۱۵۳۲۹/۷	×	×	×	زنجان
×	×	×	×	×	سمنان
×	×	×	×	×	سیستان و بلوچستان
×	۳۲۸۳۸/۰	۲۲۰۰۰/۲	×	×	فارس
×	۲۶۸۵۴/۱	×	×	۲۸۷۷۱/۹	قزوین
×	۲۶۵۲۶/۲	×	×	×	قم
×	×	×	×	۱۵۰۰۰/۰	کردستان
×	×	×	×	×	کرمان
×	×	۴۲۶۹۲/۳	×	×	کرمانشاه
×	×	×	×	×	کهگیلویه و بویراحمد
×	۱۴۹۱۵/۹	×	×	×	گلستان
×	۱۴۷۵۴/۹	×	۱۵۱۳۹/۶	×	گیلان
×	×	×	×	×	لرستان
×	۱۰۳۲۵/۷	×	۱۴۴۵۱/۵	×	مازندران
×	×	×	×	×	مرکزی
×	×	۱۳۷۰۹۱/۸	×	×	هرمزگان
×	×	×	×	×	همدان
×	×	×	×	×	یزد

۱- متوسط قیمت فروش یک کیلوگرم از محصولات کشاورزی: پاییز ۱۳۹۶ (دنباله)

استان	پسته	بادام	گردو	آفتابگردان آجیلی	کدو آجیلی	سویا
کل کشور	۲۴۰۵۳۵/۷	۱۶۵۱۰۱/۰	۲۰۳۰۶۷/۸	۴۱۶۴۰/۲	۱۰۵۴۹۷/۵	۲۳۰۶۶/۴
آذربایجان شرقی	×	۱۶۵۳۶۷/۰	۲۰۰۷۹۰/۴	۴۳۴۵۲/۴	×	×
آذربایجان غربی	×	×	۱۷۸۸۲۱/۸	۴۵۲۳۳/۲	۱۰۳۳۰۲/۷	×
اردبیل	×	۱۷۹۶۱۱/۲	۱۹۴۳۵۵/۴	×	×	۲۴۶۹۰/۰
اصفهان	۴۰۳۷۹۴/۰	۱۹۹۵۲۹/۱	۲۱۵۲۹۶/۷	×	×	×
البرز	×	×	۲۷۰۹۱۳/۲	×	×	×
ایلام	×	×	۱۶۱۱۰۱/۲	×	×	×
بوشهر	×	×	×	×	×	×
تهران	×	×	۲۶۰۶۳۰/۳	×	×	×
چهارمحال و بختیاری	×	۲۶۳۲۸۳/۳	۲۷۶۳۱۴/۶	×	×	×
خراسان جنوبی	×	×	×	×	×	×
خراسان رضوی	×	×	۲۰۱۰۲۲/۶	۲۹۳۰۶/۳	×	×
خراسان شمالی	×	×	۲۲۳۷۶۱/۶	×	×	×
خوزستان	×	×	×	×	×	×
زنجان	×	×	۱۸۵۵۲۵/۹	۴۸۹۸۹/۹	×	×
سمنان	۱۶۸۰۹۵/۲	۲۳۷۷۷۷/۸	۲۵۸۲۱۳/۸	۴۶۱۲۹/۰	×	×
سیستان و بلوچستان	×	×	×	×	×	×
فارس	۱۰۴۰۸۱/۶	×	۲۰۶۷۱۲/۳	×	۱۱۳۵۸۵/۷	×
قزوین	۳۳۰۱۰۲/۵	۱۰۶۷۰۹/۶	۲۲۸۹۷۲/۸	۳۶۸۳۳/۷	×	×
قم	×	۱۳۵۶۲۸/۵	۲۷۱۷۴۷/۷	×	×	×
کردستان	×	۹۶۱۲۹/۷	۱۳۳۹۶۳/۶	۵۰۸۳۳/۳	۱۷۴۱۷۴/۸	×
کرمان	۲۷۴۸۶۹/۶	×	×	×	×	×
کرمانشاه	×	۱۰۲۲۶۴/۲	۱۸۰۹۸۴/۲	۴۰۰۰۰/۰	۶۷۸۵۷/۱	×
کهگیلویه و بویراحمد	×	×	۲۵۴۰۰۰/۰	×	×	×
گلستان	×	×	۲۰۰۰۰۰/۰	×	×	۲۲۴۸۰/۰
گیلان	×	×	۱۵۰۰۰۰/۰	×	×	×
لرستان	×	۱۱۷۷۵۸/۱	۱۴۹۹۵۶/۶	×	×	×
مازندران	×	×	۲۱۰۹۰۶/۳	×	×	۲۰۹۴۹/۶
مرکزی	×	۱۰۶۰۰۷/۳	۲۲۲۷۰۸/۱	×	×	×
هرمزگان	×	×	×	×	×	×
همدان	×	۱۰۰۰۰۰/۰	۱۶۱۶۹۰/۶	×	۱۰۶۲۳۵/۹	×
یزد	۲۳۵۹۱۵/۰	×	×	×	×	×

۱- متوسط قیمت فروش یک کیلوگرم از محصولات کشاورزی: پاییز ۱۳۹۶ (دنباله)

(ریال)

عسل بدون موم	عسل با موم	زیتون	کنجد	آفتابگردان روغنی	استان
۲۵۱۴۸۹/۷	۲۱۷۶۲۷/۶	۴۹۲۲۳/۲	۵۸۶۰۰/۶	۳۰۰۳۱/۸	کل کشور
۱۹۰۲۸۴/۶	۲۰۵۸۵۸/۴	×	×	۲۵۲۲۹/۱	آذربایجان شرقی
×	×	×	×	۳۶۴۰۳/۱	آذربایجان غربی
×	۲۱۳۷۶۸/۵	×	×	×	اردبیل
×	×	×	×	×	اصفهان
×	×	×	×	×	البرز
۳۴۵۰۶۱/۷	×	۳۰۰۰۰/۰	۹۰۴۲۳/۰	×	ایلام
×	×	×	۶۲۵۳۸/۹	×	بوشهر
۵۷۷۶۵۲/۴	۳۷۴۱۰۹/۱	×	×	×	تهران
×	×	×	×	×	چهارمحال و بختیاری
×	×	×	۱۰۹۰۹۰/۹	×	خراسان جنوبی
۳۷۱۶۵۹/۸	×	×	×	×	خراسان رضوی
۴۱۱۲۵۴/۶	×	×	۶۴۱۶۳/۹	۳۶۸۱۰/۰	خراسان شمالی
×	×	×	۵۱۱۴۹/۶	×	خوزستان
×	×	۶۲۱۹۳/۶	×	×	زنجان
۳۱۳۲۳۵/۳	۲۰۰۵۲۹/۰	×	×	۳۰۷۲۱/۹	سمنان
×	×	×	×	×	سیستان و بلوچستان
۲۵۰۰۰۰/۰	×	۳۰۲۸۴/۵	۵۷۱۶۹/۳	×	فارس
×	×	۶۲۸۲۷/۰	×	×	قزوین
×	۲۶۵۹۸۹/۸	×	×	×	قم
۵۴۰۴۲۵/۵	۴۰۴۳۶۸/۴	×	×	×	کردستان
×	×	×	۴۰۱۴۰/۴	×	کرمان
۱۳۵۰۰۰۰/۰	×	×	×	×	کرمانشاه
۴۷۴۷۸۹/۹	۴۴۰۲۳۲/۶	×	×	×	کهگیلویه و بویراحمد
۳۷۸۲۶۰/۹	۴۰۷۱۴۲/۹	۳۹۰۷۳/۰	۱۰۹۶۴۱/۴	۲۵۳۹۷/۱	گلستان
×	۱۳۳۹۲۵/۱	×	×	×	گیلان
×	×	×	×	×	لرستان
۳۲۱۴۳۶/۱	۳۶۴۳۰۱/۳	×	۱۲۷۳۳۴/۴	×	مازندران
×	۳۸۲۹۵۱/۸	×	×	×	مرکزی
×	×	×	۷۰۰۰۰/۰	×	هرمزگان
×	×	×	×	×	همدان
×	×	×	۷۰۰۰۰/۰	×	یزد

۱- متوسط قیمت فروش یک کیلوگرم از محصولات کشاورزی: پاییز ۱۳۹۶ (دنباله)

(ریال)

چغندر قند	تنباکو	توتون	زعفران تر	زعفران خشک	استان
۳۴۱۷/۴	۶۷۱۲۱/۵	۸۳۵۲۰/۵	۴۰۶۳۰۰/۳	۱۷۵۶۶۷/۰	کل کشور
۶۶۳۲/۷	×	×	×	۳۰۰۰۰۰/۰	آذربایجان شرقی
۲۸۹۰/۰	×	×	×	×	آذربایجان غربی
۳۵۵۸/۴	×	×	×	×	اردبیل
×	۱۰۰۹۳۰/۲	×	×	۳۰۲۷۱۰/۷	اصفهان
×	×	×	×	×	البرز
۲۹۴۲/۳	×	×	×	×	ایلام
×	۱۲۰۰۰۰/۰	×	×	×	بوشهر
×	×	×	×	۲۸۹۹۹۴/۹	تهران
۳۴۸۷/۴	×	×	×	×	چهارمحال و بختیاری
×	×	×	×	۱۴۴۳۶۱/۸	خراسان جنوبی
۳۷۵۵/۹	۵۵۰۰۰/۰	×	۳۹۱۹۹۲/۰	۱۷۸۶۸۵/۶	خراسان رضوی
۳۳۹۱/۴	×	×	۵۸۲۹۳۱/۹	×	خراسان شمالی
×	×	×	×	×	خوزستان
۳۰۹۴/۵	×	×	×	×	زنجان
۳۳۱۹/۳	×	×	×	۲۴۸۳۰۲/۲	سمنان
×	×	×	×	×	سیستان و بلوچستان
۳۲۲۱/۴	×	×	×	×	فارس
۳۱۶۱/۸	×	×	×	×	قزوین
×	×	×	×	×	قم
×	×	۶۳۰۵۵/۶	×	×	کردستان
×	×	×	×	۲۵۸۳۳۳/۳	کرمان
۲۹۹۶/۷	×	×	×	×	کرمانشاه
×	×	×	×	×	کهگیلویه و بویراحمد
×	×	۸۴۱۵۰/۹	×	۱۹۱۰۲۱/۴	گلستان
×	×	۱۱۲۱۴۲/۹	×	×	گیلان
۳۸۹۵/۴	×	×	×	۴۳۰۲۱۵/۰	لرستان
×	×	۷۹۳۵۹/۰	×	×	مازندران
۳۵۰۰/۰	×	×	×	۲۴۴۰۲۳/۸	مرکزی
×	×	×	×	×	هرمزگان
۳۶۳۶/۷	×	×	×	۲۸۲۷۳۳/۳	همدان
×	×	×	×	۴۰۰۰۰۰/۰	یزد

۱- متوسط قیمت فروش یک کیلوگرم از محصولات کشاورزی: پاییز ۱۳۹۶ (دنباله) (ریال)

پنبه (وش)	چغندر علوفه‌ای	کاه	ذرت علوفه ای	یونجه	استان
۲۹۹۲۹/۵	۲۹۳۷/۸	۲۳۱۰/۵	۱۸۱۷/۸	۸۸۵۸/۸	کل کشور
×	×	×	۲۲۷۸/۵	۷۳۶۵/۶	آذربایجان شرقی
×	×	×	۱۵۸۶/۰	×	آذربایجان غربی
۳۲۰۰۰/۰	×	×	۱۸۳۰/۸	۸۷۵۰/۰	اردبیل
۲۵۰۰۰/۰	۳۰۵۳/۲	×	۱۷۵۲/۹	۸۵۶۷/۸	اصفهان
×	×	×	۱۸۱۷/۶	۹۷۱۱/۵	البرز
×	×	×	۱۹۵۷/۷	۷۳۷۸/۵	ایلام
×	×	×	×	×	بوشهر
×	×	×	۲۲۲۶/۹	۸۸۴۳/۲	تهران
×	×	×	۱۶۶۶/۴	۹۸۵۹/۰	چهارمحال و بختیاری
۳۱۲۸۲/۲	۲۰۸۷/۰	×	×	×	خراسان جنوبی
۳۰۵۰۹/۹	۲۶۰۰/۸	×	۲۰۸۰/۹	۹۰۰۰/۰	خراسان رضوی
۲۸۰۶۰/۲	×	×	۱۸۲۲/۰	۱۰۱۴۰/۲	خراسان شمالی
×	×	×	۱۳۰۶/۴	۲۴۶۰/۴	خوزستان
×	×	×	۲۵۳۸/۴	۹۱۳۷/۳	زنجان
۳۰۰۹۸/۲	×	×	۲۲۳۱/۰	۹۲۲۲/۶	سمنان
×	×	×	×	۸۸۹۰/۵	سیستان و بلوچستان
۳۴۲۵۴/۸	×	۴۱۷۸/۶	۱۴۴۱/۵	۸۳۴۳/۴	فارس
×	×	×	۱۸۲۰/۲	۹۶۳۰/۷	قزوین
۲۶۴۰۶/۸	×	×	×	۸۲۳۳/۸	قم
×	×	×	×	۹۲۴۰/۴	کردستان
×	×	×	۱۱۵۰/۰	۸۴۶۷/۹	کرمان
×	×	×	۱۲۳۰/۲	۸۶۶۶/۶	کرمانشاه
×	×	×	×	۱۰۰۶۵/۱	کهگیلویه و بویراحمد
۲۷۶۶۰/۸	×	×	۱۹۵۱/۷	×	گلستان
×	×	۲۲۵۲/۵	×	×	گیلان
×	×	×	۱۲۷۲/۷	۹۶۹۲/۳	لرستان
×	×	×	×	×	مازندران
×	×	×	۱۵۵۳/۸	۹۴۵۴/۰	مرکزی
×	×	×	×	×	هرمزگان
×	×	×	۱۶۸۷/۲	۱۰۰۰۶/۳	همدان
×	۸۶۶۲/۰	×	۱۵۶۹/۲	۹۵۲۲/۵	یزد

۲- متوسط قیمت فروش انواع دام زنده: پاییز ۱۳۹۶ (ریال)

بز و بزغاله زنده			گوسفند و بره زنده			استان
نر برای تولید مثل (رأس)	ماده (رأس)	پروراری (کیلو)	نر برای تولید مثل (رأس)	ماده (رأس)	پروراری (کیلو)	
۵۲۲۱۹۷۵/۹	۴۶۹۹۵۳۶/۶	۱۴۹۰۲۸/۹	۹۳۹۳۶۹۵/۶	۶۷۱۶۸۲۰/۱	۱۶۰۱۱۶/۳	کل کشور
۶۶۴۸۲۴۱/۲	۵۲۳۱۱۸۱/۷	۱۲۰۲۴۴/۷	۹۶۱۸۰۲۹/۴	۷۱۸۳۶۲۲/۴	۱۵۴۹۰۱/۵	آذربایجان شرقی
×	۴۸۵۶۴۹۱/۲	۱۴۳۵۴۸/۴	۱۵۹۹۳۴۷۴/۷	۷۴۰۱۹۹۷/۴	۱۶۱۳۹۲/۲	آذربایجان غربی
۴۷۰۰۰۰۰/۰	۴۶۵۱۰۴۶/۰	۱۲۶۳۷۵/۱	۱۱۷۴۹۲۴۲/۴	۸۴۱۹۶۱۷/۷	۱۵۵۰۵۲/۹	اردبیل
۵۱۸۵۸۰۱/۷	۳۹۵۷۲۰۷/۲	۱۵۵۱۹۸/۷	۸۲۰۱۶۱۲/۹	۶۸۱۶۴۳۱/۹	۱۶۵۲۲۶/۸	اصفهان
×	×	×	×	×	۱۷۳۲۹۷/۴	البرز
۸۴۶۴۲۸۵/۷	۸۹۲۰۴۱۶/۷	۱۶۷۹۳۵/۶	۱۰۲۰۲۵۰۰/۰	۱۱۰۰۹۸۷۰/۱	۱۶۷۷۷۲/۲	ایلام
۵۲۳۱۸۸۴/۱	۴۶۲۲۱۷۱/۹	۱۶۰۵۶۶/۰	۹۲۹۲۶۸۲/۹	۴۵۴۲۰۸۴/۲	۱۵۹۶۱۴/۴	بوشهر
×	×	۱۵۲۷۷۵/۵	×	×	۱۶۹۱۷۵/۷	تهران
×	۴۱۸۳۹۲۸/۶	۱۳۴۵۶۸/۴	×	۵۶۷۰۸۱۴/۵	۱۶۴۳۵۱/۹	چهارمحال و بختیاری
۵۶۳۶۳۶۳/۶	۳۵۶۰۶۵۷/۷	۱۵۴۵۷۰/۰	×	۴۰۱۰۰۳۳/۴	۱۵۹۷۴۹/۵	خراسان جنوبی
×	۵۰۹۱۰۵۸/۸	۱۵۴۷۸۲/۱	×	۷۷۹۶۳۰/۹	۱۵۷۷۹۴/۹	خراسان رضوی
۸۱۸۲۸۶۵/۱	۴۴۵۱۶۵۸/۲	۱۴۲۵۰۵/۱	۱۳۲۹۷۲۵۴/۴	۷۱۶۴۷۳۲/۲	۱۵۸۷۶۳/۱	خراسان شمالی
۴۱۲۶۱۷۴/۵	۳۹۶۹۳۲۷/۷	۱۳۳۲۷۸/۵	۵۷۷۲۲۴۶/۷	۵۱۳۷۶۵۶/۵	۱۶۸۷۲۶/۱	خوزستان
×	×	۱۵۰۰۴۵/۸	×	×	۱۵۹۳۲۹/۷	زنجان
×	×	۱۴۱۵۷۷/۱	×	۶۵۰۰۰۰۰/۰	۱۵۶۲۶۹/۱	سمنان
۳۶۶۹۳۲۳/۷	۳۵۹۰۵۱۷/۲	۱۶۲۸۰۴/۰	۳۷۲۵۰۰۰/۰	×	۱۶۱۰۴۶/۶	سیستان و بلوچستان
۶۴۱۴۹۶۶/۹	۴۱۶۷۷۸۱/۴	۱۵۸۱۹۶/۷	۷۱۸۳۲۶۸/۵	۵۴۷۳۷۳۵/۰	۱۵۶۶۳۵/۰	فارس
×	۵۳۱۹۴۸۱/۵	۱۵۰۲۹۲/۹	۱۱۳۰۹۱۴۱/۹	۶۵۱۸۲۳۵/۳	۱۶۷۲۴۸/۶	قزوین
×	×	۱۶۵۹۸۱/۹	×	×	۱۶۵۶۷۶/۸	قم
۶۱۲۵۰۰۰/۰	۴۵۷۷۷۲۶/۲	۱۴۱۹۸۵/۶	۷۷۵۱۵۳۳/۷	۷۰۴۴۸۳۱/۹	۱۴۹۴۳۷/۷	کردستان
۴۶۷۹۴۳۰/۴	۴۷۰۰۰۰۰/۰	۱۵۱۲۹۸/۱	۴۶۷۸۵۷۱/۴	۴۷۰۴۳۸۶/۰	۱۵۰۰۰۰/۰	کرمان
×	×	۱۴۳۳۱۶/۱	×	×	۱۶۳۵۵۶/۲	کرمانشاه
۴۷۲۲۲۲۲/۲	۳۵۷۷۱۴۲/۹	۱۳۵۲۵۵/۶	۹۰۰۹۴۳۴/۰	۵۳۷۰۷۷۵/۳	۱۳۷۲۹۰/۲	کهگیلویه و بویراحمد
×	×	۱۲۶۰۳۷/۸	۱۳۷۳۹۷۲۶/۰	۶۵۶۰۳۲۷/۶	۱۵۲۴۴۰/۳	گلستان
×	×	۱۷۱۵۷۸/۹	۷۳۶۳۶۳۶/۴	۵۰۳۰۵۰۰/۰	۱۶۷۱۱۷/۸	گیلان
۴۲۳۷۲۸۸/۱	۴۵۴۰۴۰۴/۰	۱۵۵۶۲۵/۰	۱۱۷۶۶۶۶۶/۷	۶۰۴۵۷۷۷/۸	۱۶۲۶۶۲/۶	لرستان
×	۴۲۹۳۷۵۰/۰	۱۴۷۳۲۳/۷	×	۵۲۲۷۳۹۳/۵	۱۷۰۳۷۹/۱	مازندران
×	۴۷۷۴۴۶۸/۱	۱۶۵۵۴۰/۶	۱۴۶۸۷۵۰۰/۰	۶۳۶۳۲۲۵/۳	۱۶۲۶۳۶/۵	مرکزی
×	×	۱۴۴۸۷۵/۹	×	×	۱۴۰۷۶۰/۰	هرمزگان
×	×	۱۲۶۲۳۲/۵	×	۶۱۴۳۱۲۰/۶	۱۶۴۳۲۴/۷	همدان
۶۴۱۳۳۳۳/۳	۵۷۷۵۶۷۵/۷	۱۶۵۰۰۰/۰	۷۶۳۱۸۸۰/۷	۶۴۵۵۶۰۹/۰	۱۷۶۷۵۳/۲	یزد

۲- متوسط قیمت فروش انواع دام زنده: پاییز ۱۳۹۶ (دنباله) (ریال)

گاو کمتر از دو سال			گاو دوساله و بیشتر				استان
غیر پرواری (رأس)	ماده (رأس)	پرواری (کیلو)	نر غیر کاری (رأس)	نر کاری (رأس)	ماده غیر شیری (کیلو)	ماده شیری (رأس)	
۲۳۶۹۳۸۷۲/۹	۳۵۷۷۷۵۹۵/۲	۱۳۷۱۴۶/۰	۶۷۵۹۰۳۷۱/۸	۵۱۳۷۷۴۵۱/۰	۱۰۶۰۶۸/۱	۵۸۰۸۵۷۷۲/۴	کل کشور
۳۰۷۹۷۴۱۳/۸	۳۳۹۱۴۳۵۱/۹	۱۴۷۹۱۶/۸	۸۴۳۲۸۱۲۵/۰	×	۱۰۷۹۳۵/۶	۶۸۳۳۸۳۷۴/۳	آذربایجان شرقی
۴۲۸۶۱۵۳۸/۵	۳۳۱۴۴۷۷۳/۴	۱۳۷۰۳۳/۴	×	×	۹۵۴۲۶/۰	۴۶۰۱۵۸۵۶/۲	آذربایجان غربی
۵۶۰۰۰۰۰۰/۰	۳۷۷۶۳۷۳۱/۹	۱۳۸۰۳۱/۹	۵۸۲۴۵۲۶۳/۲	×	۱۱۲۱۳۹/۲	۵۵۴۱۵۵۱۲/۸	اردبیل
۵۲۵۱۸۵۱۸/۵	۵۰۴۸۵۷۴۸/۲	۱۳۷۶۴۴/۵	۹۴۲۱۵۸۷۳/۰	×	۱۰۹۵۵۴/۵	۷۴۲۳۶۷۳۴/۷	اصفهان
×	×	۱۳۸۷۹۴/۳	×	×	×	×	البرز
×	۳۰۳۸۴۱۴۶/۳	۱۳۷۸۰۱/۵	۶۷۰۰۰۰۰۰/۰	×	۱۳۵۱۹۰/۵	۶۴۲۱۷۴۱۵/۷	ایلام
×	×	۱۴۳۱۲۵/۰	×	۵۱۴۹۲۵۳۷/۳	۱۲۷۰۹۹/۰	۶۳۸۴۳۷۵۰/۰	بوشهر
×	۳۰۱۹۸۰۱۹/۸	۱۴۵۲۴۴/۸	×	×	۱۱۰۳۳۰/۴	×	تهران
×	۵۱۹۵۹۱۸۳/۷	۱۴۰۰۰۶/۳	×	×	۸۰۰۰۰/۰	۴۹۹۸۱۴۸۱/۵	چهارمحال و بختیاری
×	×	۱۲۹۲۸۲/۲	×	×	۱۰۰۸۱۱/۷	۷۳۷۹۴۶۴۲/۹	خراسان جنوبی
×	۵۲۱۹۰۸۲۱/۳	۱۲۸۰۱۲/۰	×	×	۸۴۷۹۴/۸	۷۴۲۳۶۷۰۸/۹	خراسان رضوی
×	۳۸۱۸۱۴۷۷/۸	۱۳۰۹۱۱/۵	×	×	۹۶۹۸۰/۶	۶۰۶۲۵۹۲۹/۴	خراسان شمالی
۲۹۶۴۹۶۰۶/۳	۲۴۱۸۲۸۲۵/۵	۱۴۷۳۱۵/۳	۴۳۲۱۳۴۱۴/۶	×	۱۳۱۸۴۲/۰	۳۵۶۵۹۱۳۹/۸	خوزستان
×	×	۱۵۳۵۱۸/۷	×	×	×	۵۹۲۹۴۶۶۲/۹	زنجان
×	۳۵۳۹۲۱۵۶/۹	۱۲۶۸۸۹/۷	×	×	۸۹۵۰۶/۸	۷۶۸۶۲۷۴۵/۱	سمنان
×	×	۱۱۵۸۳۸/۵	×	۴۳۶۶۶۶۶۶/۷	۱۱۵۵۴۰/۳	۳۰۷۵۰۰۰۰/۰	سیستان و بلوچستان
۳۱۷۸۷۱۶۲/۲	۴۴۴۸۷۹۷۲/۵	۱۲۵۷۷۵/۷	۷۰۲۰۸۳۳۳/۳	×	۹۲۱۳۱/۹	۵۹۷۵۳۲۷۸/۷	فارس
×	۳۹۳۱۹۲۳۰/۸	۱۳۱۴۷۲/۷	×	×	۸۹۱۳۴/۳	۵۹۰۵۵۲۹۷/۰	قزوین
×	×	۱۲۳۸۵۷/۰	×	×	×	×	قم
×	۳۰۹۱۶۹۵۵/۰	۱۴۰۱۷۴/۶	×	×	۱۰۰۰۹۵/۵	۵۶۳۹۹۱۴۱/۶	کردستان
۱۵۹۶۴۲۸۵/۷	۱۵۴۶۱۵۳۸/۵	۱۴۱۶۰۴/۳	۳۰۰۰۰۰۰۰/۰	×	۱۴۰۷۱۷/۸	۲۹۶۱۵۳۲۳/۹	کرمان
×	×	۱۳۸۷۶۹/۲	×	×	×	۵۳۲۱۱۹۸۱/۶	کرمانشاه
۲۲۷۱۹۷۸۰/۲	۳۰۳۰۳۰۳۰/۳	۱۳۲۹۱۲/۲	×	×	۱۰۰۴۳۲/۹	۵۱۴۳۷۹۰۸/۵	کهگیلویه و بویراحمد
۳۰۰۴۸۳۸۷/۱	۳۸۶۴۶۰۳۸/۵	۱۳۶۴۷۵/۷	×	×	۱۲۰۱۵۱/۳	۵۹۲۳۶۵۲۶/۹	گلستان
×	۲۴۰۵۶۱۹۱/۶	۱۴۴۶۰۸/۱	۵۱۳۸۴۶۱۵/۴	×	۱۲۷۳۸۴/۴	۴۱۳۳۵۷۸۴/۳	گیلان
۲۰۸۳۷۵۶۳/۵	۲۵۹۱۸۵۶۰/۶	۱۳۲۲۱۱/۰	۶۳۳۶۲۸۳۱/۹	×	۱۰۰۰۰۰/۰	۵۳۵۵۴۰۵۴/۱	لرستان
×	۳۶۳۳۶۳۳/۶	۱۴۰۸۰۱/۰	×	×	۱۳۰۲۸۲/۴	۶۴۳۶۵۹۴۹/۱	مازندران
×	۴۵۲۴۶۱۰۵/۹	۱۳۰۳۶۱/۸	×	×	۱۱۴۹۵۸/۱	۶۲۴۴۵۶۷۲/۲	مرکزی
×	×	۱۱۴۷۷۱/۲	×	×	×	×	هرمزگان
×	×	۱۳۷۴۳۷/۸	×	×	×	۶۰۲۱۳۰۵۸/۴	همدان
۶۳۰۰۰۰۰۰/۰	۷۲۸۸۵۱۳۵/۱	۱۳۴۶۰۳/۸	×	×	۱۲۶۵۲۵/۹	۷۵۰۵۱۷۲۴/۱	یزد

۳- متوسط قیمت فروش یک کیلوگرم از فراورده‌های دامی: پاییز ۱۳۹۶ (ریال)

کود حیوانی	پشم گوسفند	شیر (چرخ نشده)				استان
		شیر گاومیش	شیر گاو	شیر بز	شیر گوسفندی	
۶۲۵/۹	۱۴۱۱۰/۳	۲۹۲۰۷/۷	۱۱۸۷۹/۷	۱۶۰۶۳/۵	۲۸۰۳۱/۷	کل کشور
۲۷۶/۳	×	۴۱۶۵۶/۴	۱۱۶۴۴/۷	×	×	آذربایجان شرقی
×	×	۴۰۰۰۰/۰	۹۴۷۵/۴	×	×	آذربایجان غربی
×	×	۳۱۰۷۳/۶	۱۰۷۵۵/۲	×	×	اردبیل
۶۴۸/۵	۳۶۹۵/۷	×	۱۱۵۹۰/۷	×	×	اصفهان
۷۵۳/۵	×	×	۱۶۵۶۱/۶	×	۵۵۵۸۰/۴	البرز
۶۲۷/۸	×	×	۱۰۶۸۹/۸	×	×	ایلام
۱۰۴۰/۳	×	×	۲۵۸۵۷/۰	×	۲۵۳۶۶/۷	بوشهر
۸۲۴/۶	×	×	۱۵۷۹۱/۲	×	×	تهران
۵۰۰/۰	×	×	۱۱۶۳۴/۴	×	×	چهارمحال و بختیاری
۶۴۷/۶	×	×	۱۳۳۲۹/۰	×	×	خراسان جنوبی
۷۸۱/۱	×	×	۱۱۸۶۲/۸	×	×	خراسان رضوی
۲۹۵/۵	×	×	۱۰۹۰۸/۰	×	×	خراسان شمالی
۲۸۵/۵	×	۲۳۹۹۶/۲	۱۳۴۱۰/۸	۱۴۶۰۲/۳	×	خوزستان
×	×	×	۱۱۴۸۱/۹	×	×	زنجان
۵۵۵/۶	×	×	۱۱۸۸۴/۸	×	×	سمنان
۴۶۳/۷	۳۰۴۱۱/۸	×	۱۷۷۲۸/۹	۱۷۴۶۸/۹	۱۷۵۲۳/۸	سیستان و بلوچستان
۸۲۳/۹	×	×	۱۱۵۳۶/۵	۲۲۵۵۴/۹	۱۹۵۳۶/۹	فارس
۴۲۲/۶	×	×	۱۲۲۳۱/۷	×	×	قزوین
۳۹۲/۲	×	×	۱۱۸۲۲/۱	×	×	قم
۳۶۳/۶	×	×	۱۴۱۴۲/۲	×	۲۲۵۰۰/۰	کردستان
×	×	×	۱۰۸۱۹/۸	×	۲۳۰۰۰/۰	کرمان
×	×	×	۱۱۴۵۶/۶	×	×	کرمانشاه
۴۸۳/۷	×	×	۱۴۵۲۲/۳	×	×	کهگیلویه و بویراحمد
۲۵۵/۷	×	×	۱۱۶۱۶/۸	×	×	گلستان
۳۴۴/۴	۲۹۳۱۸/۲	۲۵۳۷۴/۱	۱۳۰۹۲/۹	×	×	گیلان
۳۳۷/۵	×	×	۹۹۸۱/۶	×	×	لرستان
۱۲۳۸/۹	۵۶۰۰/۰	×	۱۳۳۱۶/۸	×	۲۵۰۵۳/۹	مازندران
۳۴۲/۳	×	×	۱۲۱۸۷/۸	×	×	مرکزی
۲۰۰۰/۰	×	×	×	×	×	هرمزگان
×	×	×	۱۱۶۹۳/۹	×	×	همدان
۱۳۶۶/۶	۱۵۹۸۰/۵	×	۱۳۳۱۵/۹	×	×	یزد

۴- متوسط هزینه انواع خدمات ماشینی کشاورزی برای یک هکتار: پاییز ۱۳۹۶ (ریال)

دیسک با تراکتور		شخم با تراکتور			استان
زمین دیم	زمین آبی	باغ	زمین دیم	زمین آبی	
۵۱۴۰۲۸/۰	۶۶۲۰۷۱/۱	۲۰۰۴۱۰۵/۳	۱۰۹۸۸۵۹/۲	۱۴۶۶۳۱۷/۵	کل کشور
۸۸۸۴۷۲/۶	۸۱۷۸۸۷/۸	۱۴۸۸۰۶۸/۲	۱۴۳۶۳۲۷/۱	۱۷۲۵۴۷۹/۵	آذربایجان شرقی
۶۹۶۷۹۸/۸	۱۱۶۲۹۷۷/۱	۳۳۸۷۵۰/۰	۱۶۷۴۸۵۷/۵	۲۰۱۸۵۰۲/۸	آذربایجان غربی
۸۰۴۹۴۳/۰	۶۱۷۶۸۰/۰	×	۱۱۲۵۳۳۷/۶	۱۴۰۰۹۳۷/۵	اردبیل
×	۱۳۳۳۸۲۰/۷	×	۱۵۲۷۷۲۴/۷	۳۳۳۳۲۴۱/۶	اصفهان
×	×	×	×	×	البرز
۸۱۴۱۱۵/۹	۸۱۵۹۶۸/۶	×	۹۳۴۷۲۳/۴	۹۴۲۷۳۹/۶	ایلام
۴۳۶۲۵۷/۱	۵۶۱۸۳۵/۷	۱۴۳۰۳۹۲/۲	۱۰۸۱۱۹۷/۹	۱۴۷۵۱۳۶/۶	بوشهر
×	۷۴۶۹۸۸/۰	×	۲۳۴۱۱۲۱/۵	۱۶۴۸۸۹۵/۵	تهران
×	×	۳۰۱۰۱۹۱/۱	۱۲۵۸۰۴۹/۱	۲۸۵۹۴۶۴/۸	چهارمحال و بختیاری
×	۷۳۸۲۹۷/۹	×	۱۳۷۲۴۱۳/۸	۱۱۳۳۰۳۵/۸	خراسان جنوبی
۳۴۵۸۳۳/۳	۵۰۱۴۵۰/۴	×	۱۰۱۴۵۴۵/۵	۱۳۳۵۶۱۱/۹	خراسان رضوی
۴۴۶۲۷۱/۰	۵۰۱۲۰۲/۸	×	۸۰۵۱۱۵/۷	۱۰۵۱۵۰۲/۳	خراسان شمالی
۶۴۷۰۳۴/۴	۵۲۹۵۵۰/۱	۲۰۷۲۶۹۹/۴	۹۷۸۷۶۹/۴	۹۶۸۸۲۶/۲	خوزستان
×	۷۷۶۸۵۷/۵	×	۹۶۳۳۴۱/۲	۱۶۲۹۳۵۹/۰	زنجان
×	×	×	۱۰۳۴۶۳۴/۱	۱۱۲۳۳۷۶/۶	سمنان
×	×	×	×	۱۵۸۲۲۹۵/۱	سیستان و بلوچستان
۶۷۷۶۵۴/۶	۷۲۶۰۶۷/۶	۲۱۰۴۹۱۵/۵	۱۱۶۳۹۰۰/۹	۱۵۰۷۶۵۴/۱	فارس
۷۰۹۷۹۶/۵	۸۵۶۳۷۷/۷	×	۱۳۶۹۸۹۱/۴	۱۷۵۶۷۹۴/۳	قزوین
×	۳۱۴۸۲۶/۱	×	×	۱۵۱۳۸۳۴/۲	قم
۳۵۳۶۱۹/۴	۵۰۳۰۳۱/۰	۱۵۲۳۸۰۹/۵	۱۱۷۸۱۸۸/۵	۱۴۴۳۷۴۶/۱	کردستان
×	×	۲۰۱۲۵۰۰/۰	×	×	کرمان
۶۹۶۸۶۷/۰	۷۱۰۴۶۸/۳	×	۹۹۰۷۰۱/۹	۱۲۱۴۸۰۵/۵	کرمانشاه
۱۰۹۱۶۶۶/۷	۹۷۰۱۷۵/۴	×	۱۴۰۳۰۹۳/۱	۱۵۰۴۵۲۰/۹	کهگیلویه و بویراحمد
۵۸۱۲۷۷/۲	۴۵۲۳۸۵/۹	۸۰۰۰۰۰/۰	۱۱۶۹۳۲۴/۹	۱۲۷۸۹۹۶/۵	گلستان
×	۲۹۲۳۰۷۶/۹	×	×	۳۳۱۲۵۰۰/۰	گیلان
۶۸۴۶۲۷/۶	۷۳۴۸۸۶/۲	×	۹۳۸۸۳۶/۷	۱۲۶۹۸۰۱/۱	لرستان
×	×	×	۳۴۱۲۱۶۲/۲	۳۰۰۰۰۰۰/۰	مازندران
۵۷۲۶۷۲/۷	۷۱۷۷۳۱/۶	×	۱۲۱۵۱۷۳/۸	۱۴۷۶۶۰۱/۴	مرکزی
×	×	×	×	×	هرمزگان
۶۷۱۴۲۸/۶	۹۱۴۲۸۵/۷	×	۱۲۴۹۶۲۹/۹	۱۷۳۷۷۵۲/۷	همدان
×	۱۸۰۰۶۰۴/۱	۳۸۹۵۹۶۷/۷	×	۲۹۴۳۱۱۴/۲	یزد

۴- متوسط هزینه انواع خدمات ماشینی کشاورزی برای یک هکتار: پاییز ۱۳۹۶ (دنباله)

کمباین (درو، خرمنکوبی)	شخم با تیلر		شخم و دیسک با تراکتور		استان
	باغ	زمین زراعی	زمین دیم	زمین آبی	
۳۲۸۳۶۳۱/۸	۳۴۱۲۹۳۶/۸	۲۰۱۳۶۲۹/۵	۱۵۶۵۸۰۶/۲	۲۹۲۹۶۸۷/۹	کل کشور
۴۰۸۶۹۵۶/۵	×	×	۱۷۹۵۶۵۲/۲	۲۵۱۳۰۴۰/۹	آذربایجان شرقی
×	۴۵۰۰۰۰۰/۰	×	×	×	آذربایجان غربی
۲۲۹۵۵۵۲/۶	×	×	×	×	اردبیل
۴۰۴۲۲۵۳/۵	×	۳۸۱۲۵۰۰/۰	×	۴۴۳۸۸۱۱/۲	اصفهان
۳۳۰۶۴۳۰/۹	×	×	×	۳۳۴۶۰۵۲/۶	البرز
۲۶۱۳۸۱۵/۸	×	×	×	×	ایلام
×	×	×	×	×	بوشهر
×	×	۲۶۷۷۵۷۰/۱	×	۲۶۹۴۷۸۹/۱	تهران
۲۷۰۴۵۹۷/۷	×	×	×	۳۸۱۸۱۸۱/۸	چهارمحال و بختیاری
×	×	۱۲۶۶۶۸۳/۶	×	۹۹۲۰۴۰/۵	خراسان جنوبی
۴۴۵۶۸۸۰/۷	×	۲۰۱۳۸۸۱/۹	×	۱۹۵۰۷۰۴/۲	خراسان رضوی
۲۶۵۱۳۹۴/۸	۳۸۸۸۶۶۴/۸	×	۱۵۱۴۵۵۳/۰	۱۶۰۰۰۰۰/۰	خراسان شمالی
۳۲۲۶۱۰۵/۳	×	×	×	۱۱۳۶۳۶۳/۶	خوزستان
×	×	×	×	×	زنجان
۱۱۶۶۸۷۶/۶	۱۱۴۸۱۴۸/۱	×	×	۲۶۴۰۳۸۹/۲	سمنان
×	×	×	×	۷۰۰۰۰۰/۰	سیستان و بلوچستان
۲۸۲۱۶۰۶/۲	۹۶۰۴۱۶/۷	×	۱۰۰۰۰۰۰/۰	۱۷۶۳۸۴۱/۸	فارس
۲۹۱۶۵۵۶/۳	×	×	۲۳۱۶۶۶۶/۷	۲۸۳۳۶۷۵/۰	قزوین
×	×	×	×	۱۸۱۱۲۷۰/۶	قم
۲۳۱۴۱۲۳/۴	۱۷۰۰۰۰۰/۰	×	۱۳۰۵۲۰۸/۳	۱۶۰۶۱۸۲/۸	کردستان
×	۳۸۸۹۹۹۱/۰	×	×	۳۹۹۵۶۵۳/۶	کرمان
۴۳۸۱۶۳۷/۵	×	×	۱۸۰۰۰۰۰/۰	۱۹۴۵۴۵۴/۵	کرمانشاه
۳۳۱۴۰۵۵/۰	×	×	×	×	کهگیلویه و بویراحمد
۲۴۷۷۳۹۸/۳	×	×	۱۱۶۷۷۲۵/۰	۲۱۶۵۴۵۱/۵	گلستان
×	×	×	۷۱۴۲۸۵۷/۱	۲۵۰۰۰۰۰/۰	گیلان
۲۹۰۲۵۵۰/۲	×	×	×	×	لرستان
۷۰۵۷۰۷۷/۹	×	×	۲۲۰۹۴۶۵/۴	×	مازندران
×	×	×	×	×	مرکزی
×	×	×	×	×	هرمزگان
×	×	×	×	۲۳۳۸۷۰۹/۷	همدان
۴۰۰۰۰۰۰/۰	۲۶۸۰۷۶۹/۲	×	×	×	یزد

۵ - متوسط دستمزد یک روز کارگر کشاورزی: پاییز ۱۳۹۶ (ریال)

کارگر نشاکار		دروگر غلات		کارگر میوهچین		استان
زن	مرد	زن	مرد	زن	مرد	
۴۲۶۷۶۹/۲	۵۳۹۸۸۵/۴	۴۱۸۲۸۶/۲	۵۳۶۵۲۰/۶	۴۲۹۱۴۵/۷	۵۱۸۲۸۳/۶	کل کشور
x	x	x	۶۸۲۶۰۸/۷	۴۵۸۴۹۴/۱	۵۴۵۳۸۱/۲	آذربایجان شرقی
x	x	x	x	۵۳۲۴۶۹/۷	۵۴۱۷۱۶/۹	آذربایجان غربی
x	x	x	x	x	۷۱۲۲۲۲/۲	اردبیل
x	x	x	۶۱۴۴۲۷/۹	۴۱۰۳۳۰/۶	۵۶۴۸۵۲/۹	اصفهان
x	x	x	x	۴۴۴۲۲۴/۹	۵۰۰۰۴۰/۰	البرز
x	x	x	۶۲۰۸۵۴/۳	۵۲۹۶۶۱/۰	۵۳۳۲۲۵/۸	ایلام
۴۱۴۷۵۴/۱	۵۰۰۰۰۰/۰	x	۵۵۳۰۳۰/۳	۴۲۴۹۱۳/۷	۵۱۱۴۲۷/۳	بوشهر
x	x	x	x	۴۶۷۱۷۶/۶	۵۹۳۹۳۱/۸	تهران
x	x	x	۶۳۸۵۹۶/۵	x	۶۰۹۵۳۶/۵	چهارمحال و بختیاری
x	x	۳۴۷۱۲۱/۵	۳۸۴۵۶۱/۴	۲۴۲۳۹۰/۱	۳۱۵۱۱۱/۹	خراسان جنوبی
x	x	x	x	۲۸۲۹۹۰/۶	۵۱۷۷۷۱/۱	خراسان رضوی
۳۴۱۶۶۶/۷	x	۲۶۲۴۰۸/۸	۴۴۵۰۶۵/۶	۳۲۴۰۴۹/۸	۳۹۴۹۵۲/۲	خراسان شمالی
۳۳۰۰۰۰/۰	x	x	۵۶۵۹۰۹/۱	x	۴۸۲۱۹۷/۷	خوزستان
x	۵۹۲۳۴۵/۸	x	۵۷۹۳۳۹/۹	x	۶۲۴۴۹۹/۸	زنجان
x	x	x	x	۳۱۲۹۲۶/۹	۴۴۶۱۱۶/۲	سمنان
x	x	x	x	x	x	سیستان و بلوچستان
۴۵۰۰۰۰/۰	۵۳۵۵۰۳/۰	۳۹۹۶۵۵/۶	۵۴۴۲۷۰/۴	۴۰۵۴۹۵/۰	۴۹۱۸۸۱/۴	فارس
x	x	x	x	۴۸۸۲۶۳/۹	۶۰۵۲۸۹/۱	قزوین
x	x	x	x	۳۹۷۳۸۳/۸	۷۴۶۴۴۵/۰	قم
x	x	x	x	۳۰۰۰۰۰/۰	۷۳۶۱۴۶/۵	کردستان
x	x	x	۴۶۸۴۷۸/۳	۳۸۰۶۹۹/۵	۴۷۱۵۲۶/۶	کرمان
x	x	x	x	۵۱۳۶۶۶/۵	۷۷۸۶۹۳/۲	کرمانشاه
x	x	۵۸۳۳۳۳/۳	۶۶۵۷۸۹/۵	۵۹۶۱۵۳/۸	۵۹۷۱۷۷/۹	کهگیلویه و بویراحمد
x	x	۳۳۸۴۶۱/۵	۳۷۶۹۵۱/۷	۲۸۲۶۹۲/۴	۳۶۵۳۱۳/۶	گلستان
x	x	x	x	۴۷۱۸۵۰/۲	۵۶۹۰۶۴/۲	گیلان
x	x	۴۳۱۴۴۳/۳	۵۰۰۰۰۰/۰	x	x	لرستان
۴۷۷۵۱۰/۵	x	x	x	۴۵۶۵۴۷/۶	۵۳۴۷۸۵/۱	مازندران
x	x	x	۵۰۰۰۰۰/۰	۴۵۴۷۶۱/۹	۶۰۵۲۹۷/۸	مرکزی
x	x	x	x	۳۰۰۰۰۰/۰	۴۰۰۰۰۰/۰	هرمزگان
x	x	x	x	۴۹۰۲۶۴/۱	۵۹۵۲۵۱/۵	همدان
x	x	x	۵۰۰۰۰۰/۰	۵۰۵۱۳۵/۱	۴۸۳۶۶۴/۸	یزد

۵- متوسط دستمزد یک روز کارگر کشاورزی: پاییز ۱۳۹۶ (دنباله) (ریال)

کارگر بیلزن (مرد)		کارگر نهرکش و مرزبند (مرد)	کارگر وجین کار و تنک کار		استان
باغ	زمین زراعی		زن	مرد	
۵۲۴۳۱۰/۴	۶۸۳۰۵۴/۳	۵۱۲۴۰۹/۷	۳۴۵۹۶۴/۵	۴۷۲۵۹۱/۰	کل کشور
۶۴۸۳۸۷/۱	۶۹۹۳۳۷/۶	۶۰۵۸۲۸/۵	×	×	آذربایجان شرقی
۵۷۰۶۸۹/۷	۶۱۸۹۸۸/۸	×	×	×	آذربایجان غربی
۵۶۰۴۲۲/۲	×	۷۹۲۲۶۴/۴	×	×	اردبیل
۷۰۱۱۰۵/۰	۵۹۹۸۹۶/۷	۵۴۸۸۲۱/۲	×	×	اصفهان
۵۲۹۹۰۳/۱	×	۵۲۷۵۴۸/۲	×	۵۰۰۰۰۰/۰	البرز
۵۵۰۰۰۰/۰	۵۶۵۲۸۹/۳	۵۷۰۵۴۲/۶	×	×	ایلام
۴۹۱۱۹۲/۳	×	۴۰۰۰۰۰/۰	×	×	بوشهر
۶۰۴۹۱۹/۱	۵۴۴۸۴۹/۸	×	۴۸۴۶۱۵/۴	۵۰۹۳۶۵/۶	تهران
۶۳۰۷۰۱/۸	۶۱۹۵۸۹/۶	×	×	×	چهارمحال و بختیاری
×	×	×	×	×	خراسان جنوبی
×	۳۹۶۰۸۴/۳	۳۴۰۷۶۰/۹	×	×	خراسان رضوی
۴۷۵۶۶۸/۸	۴۰۶۲۳۷/۵	۴۷۵۸۹۸/۴	۳۰۰۰۰۰/۰	۴۸۹۰۲۰/۰	خراسان شمالی
۴۳۸۴۷۲/۲	۴۶۰۵۲۶/۳	۴۹۳۶۱۹/۶	۳۱۳۱۳۲/۹	۳۳۴۴۵۱/۴	خوزستان
×	×	×	×	×	زنجان
۴۴۹۴۹۳/۷	۵۹۶۶۹۵/۵	۵۴۰۱۵۶/۳	×	×	سمنان
×	۳۸۷۰۱۹/۹	×	×	×	سیستان و بلوچستان
۵۳۴۰۳۱/۴	۵۱۰۸۷۶/۸	۵۳۵۱۱۴/۵	۴۳۰۴۸۷/۸	۴۹۰۲۸۹/۳	فارس
۶۵۴۲۸۵/۷	×	×	×	×	قزوین
×	۵۳۶۹۰۳/۹	۵۳۲۴۷۰/۶	۴۰۰۸۲۸/۰	۵۳۲۲۰۵/۹	قم
۵۰۰۰۰۰/۰	×	×	×	×	کردستان
۴۸۷۰۳۷/۰	×	×	×	×	کرمان
×	×	×	×	×	کرمانشاه
×	۶۰۰۰۰۰/۰	×	×	۶۸۶۶۶۶/۷	کهگیلویه و بویراحمد
۳۵۰۰۰۰/۰	۳۵۰۰۰۰/۰	۳۲۵۶۴۱/۰	۲۴۵۶۷۳/۱	۳۱۹۷۳۶/۸	گلستان
×	×	×	×	×	گیلان
×	×	×	×	×	لرستان
×	×	×	×	×	مازندران
۵۶۸۵۹۷/۶	×	۵۲۴۷۲۵/۳	×	۵۱۶۶۶۶/۷	مرکزی
×	×	×	×	×	هرمزگان
×	۵۲۶۵۴۸/۷	×	×	×	همدان
۵۲۸۱۵۹/۰	۵۳۲۴۳۷/۶	۵۱۱۱۳۰/۹	×	×	یزد